



lpard

BÁO CÁO THÁNG

NGÀNH HÀNG

CÀ PHÊ



AGRO@NFO

BÁO CÁO THÁNG 02-2025

TIÊU ĐIỂM TRONG THÁNG

THỊ TRƯỜNG CÀ PHÊ THẾ GIỚI

- ❑ Tháng 2/2025, giá cà phê Arabica và Robusta đều tăng so với tháng 1/2025 do ảnh hưởng của thời tiết đến các vùng sản xuất chính như Brazil, Việt Nam.
- ❑ Tình hình tồn kho cà phê Arabica tính đến ngày 11/02/2025 là 857,1 nghìn bao, trong đó tồn kho ở Châu Âu chiếm 97,61%.
- ❑ Giá cà phê năm 2025 có xu hướng giảm nhẹ so với cuối năm 2024
- ❑ Hội nghị Thượng đỉnh Cà phê G25 Châu Phi lần thứ 3 (21-22/2/2024) hướng đến mục tiêu đến năm 2035, ít nhất 50% lượng cà phê của châu Phi được chế biến trong lục địa.

TIÊU ĐIỂM TRONG THÁNG

SẢN XUẤT CÀ PHÊ THẾ GIỚI

- ❑ Liên đoàn cà phê Châu Âu (ECF) công bố hướng dẫn tuân thủ EUDR (dự kiến có hiệu lực từ cuối tháng 12/2025.)
- ❑ Đến ngày 11/2/2025, đã bán 88% lượng cà phê thu hoạch vụ 2024/25 của Brazil, tăng 79% so với cùng kỳ năm ngoái (Theo Safras & Mercado). Sản lượng dự kiến trong niên vụ này đạt 59,75 triệu bao (Arabica: 36,46 triệu, Conilon Robusta: 23,29 triệu bao).
- ❑ Dự báo sản lượng cà phê Colombia niên vụ 2024/2025 đạt 13 triệu bao, tăng 3,95% so với niên vụ trước.

TIÊU ĐIỂM TRONG THÁNG

THỊ TRƯỜNG CÀ PHÊ VIỆT NAM

- ❑ Tháng 2/2024, giá cà phê trong nước tăng trở lại do nguồn cung cà phê giảm, người dân giữ hàng chờ giá cao hơn.
- ❑ Theo Tổng cục Hải quan, tháng 1/2025, xuất khẩu cà phê đạt hơn 124 nghìn tấn (khoảng 2,07 nghìn bao), trị giá 676,4 triệu USD, tăng 13,3% về giá trị nhưng giảm 36% về lượng so với cùng kỳ năm trước.
- ❑ Tháng 1/2025, giá xuất khẩu cà phê của Việt Nam đạt 5.446 USD/tấn, tăng 77,1% so với tháng 1/2024.
- ❑ Cà phê chế biến của Việt Nam trở thành mặt hàng xuất khẩu tỷ USD năm 2024, giá trị xuất khẩu cà phê chế biến đạt 1,18 tỷ Usd, tăng 35% so với năm 2023..

TIÊU ĐIỂM TRONG THÁNG

SẢN XUẤT CÀ PHÊ VIỆT NAM

- ☐ Gia Lai định hướng phát triển cà phê sạch, đưa sản phẩm vươn ra thị trường thế giới. Tính đến thời điểm hiện tại, Gia Lai có trên 105.000 ha, gần 60.000 ha đạt tiêu chuẩn VietGAP, 4C và hữu cơ.
- ☐ Cà phê Khe Sanh, Quảng Trị được đánh giá cao, sánh ngang hoặc vượt trội so với Arabica từ Lâm Đồng và Sơn La. Quảng Trị triển khai xúc tiến thương mại, quảng bá và hỗ trợ nông dân cải tiến kỹ thuật với mục tiêu nâng cao giá trị và nhận diện trên thị trường trong và ngoài nước.
- ☐ Tỉnh Lâm Đồng công nhận nhận 311,6 ha cà phê tại xã Hòa Bắc, huyện Di Linh là vùng sản xuất cà phê ứng dụng công nghệ cao. Lâm Đồng hiện đang có 9 vùng nông nghiệp công nghệ cao với tổng diện tích 69.700 ha.



THỊ TRƯỜNG THẾ GIỚI

DIỄN BIẾN GIÁ CÀ

Tháng 2/2025, giá cà phê Arabica và Robusta đều tăng so với tháng 1/2025.

Robusta (kỳ hạn T5/2025): **5.573** USD/tấn,

↗ Tăng **404** USD/tấn so với tháng trước.

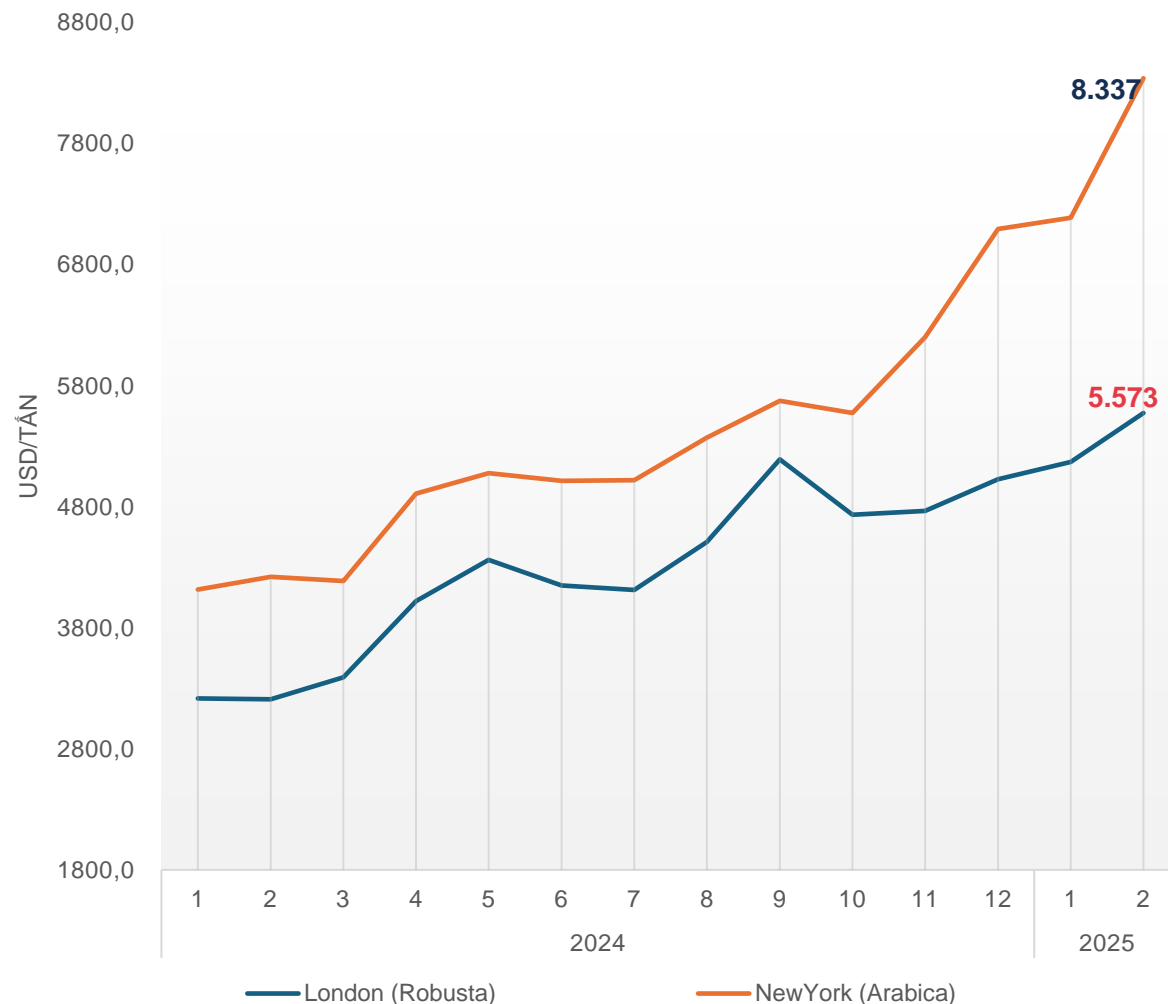
↗ Tăng **2.364** USD/tấn so với cùng kỳ năm trước.

Arabica (kỳ hạn T5/2024): **8.337** USD/tấn,

↗ Tăng **143** USD/tấn so với tháng trước.

↗ Tăng **2.364** USD/tấn so với cùng kỳ năm trước.

Giá cà phê trên sàn giao dịch London và New York 2024-2025

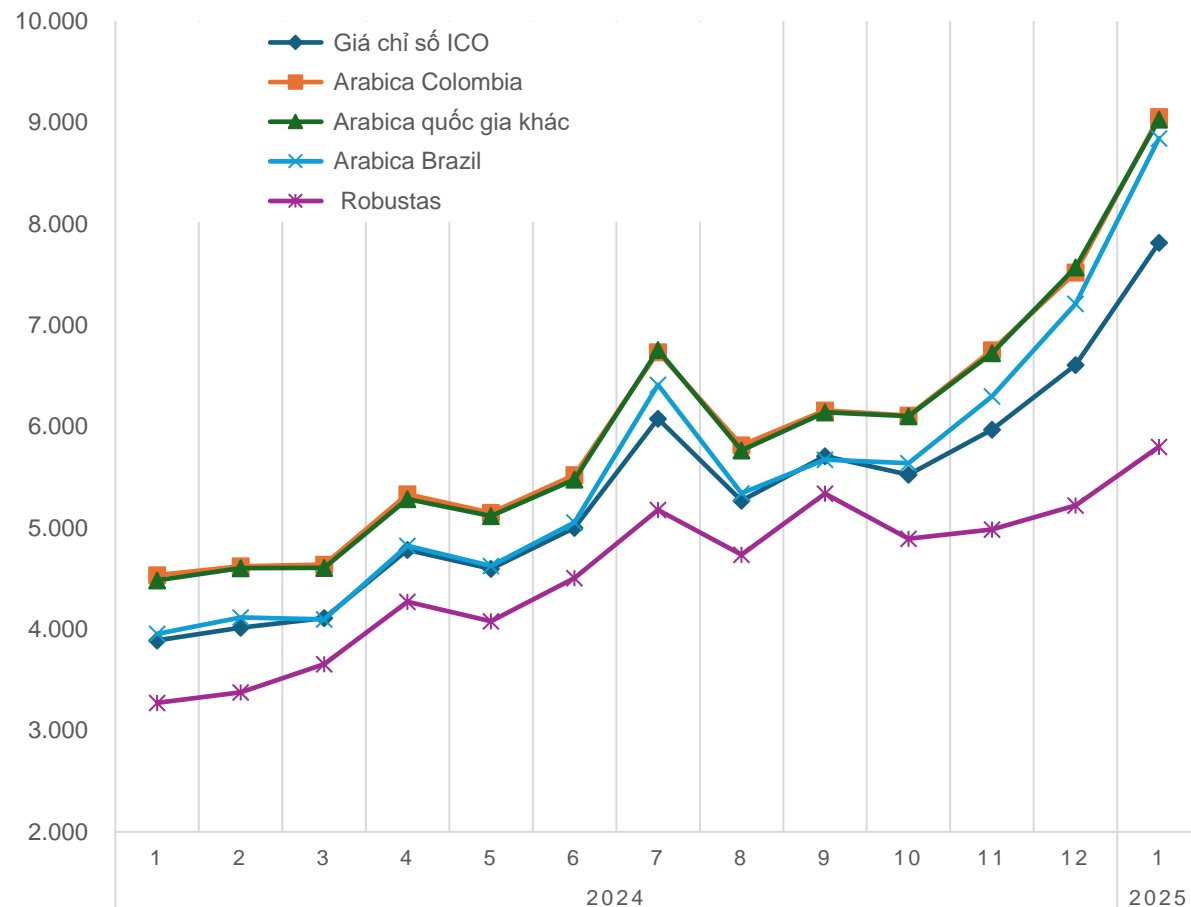


DIỄN BIẾN GIÁ CẢ

Giá trung bình các loại cà phê trên thế giới tháng 1/2025

- ☐ Arabica Clombia: **7.811** USD/tấn
↗ Tăng 18,3% so với T12/2024
- ☐ Arabica khác: **9.027** USD/tấn
↗ Tăng 19,3% so với T12/2024
- ☐ Arabica Brazil: **8.843** USD/tấn
↗ Tăng 22,7% so với T12/2024
- ☐ Robusta: **5.800** USD/tấn
↗ Tăng 11,1% so với T12/2024

Giá một số loại cà phê trên thế giới giai đoạn 2023-2025



TÌNH HÌNH TỒN KHO CÀ PHÊ TRÊN SÀN NEW YORK

Tổng quan tồn kho cà phê Arabica (11/02/2025)

- 🌟 Tổng lượng tồn kho: 857.129 bao
- 📈 Giảm so với trước đó: 15.862 bao

🌍 Phân bố theo khu vực:



- Châu Âu: 97,61%
- Hoa Kỳ: 2,39%

🌿 Phân bố theo xuất xứ:

- Brazil: 63,65% (545.591 bao)
- Peru: 10,53%







Dự báo giá cà phê cuối năm 2025:

-  **Arabica:** Giảm 30% xuống 6.501 USD/tấn (-6% so với cuối năm 2024)
-  **Robusta:** Giảm 28% xuống 4.200 USD/tấn (-14% so với cuối năm 2024)



Nestlé mở rộng tại thị trường Ấn Độ:

-  Đưa cà phê đóng gói Starbucks vào thị trường Ấn Độ.
-  Kế hoạch đầu tư 613 triệu USD vào năm 2025.
-  Hoạt động độc lập với chuỗi Tata Starbucks (473 cửa hàng).
-  Cạnh tranh trực tiếp với Tata Consumer Products trong phân khúc cà phê đóng gói.




TIN LIÊN QUAN



Luckin Coffee - Tăng trưởng mạnh mẽ trong năm 2024:

- 📊 Doanh thu thuần: 4,72 tỷ USD (34,47 tỷ RMB), tăng 38,4% YoY.
- 🏪 Cửa hàng tự vận hành: 3,51 tỷ USD (25,59 tỷ RMB), tăng 43,1% YoY.
- 🏪 Cửa hàng nhượng quyền: 1,06 tỷ USD (7,75 tỷ RMB), tăng 24,4% YoY.
- 📉 Doanh số trung bình trên mỗi cửa hàng tự vận hành: Giảm 16,7% so với mức tăng 21% năm 2023.
- 📁 Số lượng cửa hàng mới: 6.092, nâng tổng số lên 22.340 (tăng 37,5% YoY).
- 🌐 Cửa hàng mới: 6.071 tại Trung Quốc (5 tại Hong Kong), 21 tại Singapore.
- 💡 Chiến lược tận dụng tăng trưởng tại thị trường cà phê Trung Quốc.



LIÊN ĐOÀN CÀ PHÊ CHÂU ÂU (ECF) CÔNG BỐ HƯỚNG DẪN TUÂN THỦ EUDR

 Hướng dẫn thẩm định trách nhiệm từ ECF (Liên đoàn Cà phê Châu Âu):

-  Cung cấp các bước quan trọng để tuân thủ Quy định về Sản phẩm không gây mất rừng của EU (EUDR).
-  Dự kiến có hiệu lực vào cuối tháng 12/2025.





3RD
G25
AFRICAN COFFEE
SUMMIT 2025

21st – 22nd February 2025
JNICC Dar es Salaam, Tanzania.

**SAVE
THE DATE**

TIN LIÊN QUAN

 **Hội nghị Thượng đỉnh Cà phê G25 Châu Phi lần thứ 3 (21-22/2/2024):**

- Mục tiêu: Đến năm 2035, ít nhất 50% lượng cà phê của châu Phi được chế biến trong lục địa.
- Cam kết đầu tư vào cơ giới hóa, tiếp thị kỹ thuật số và công nghệ bền vững.
- Đề nghị Liên minh châu Phi đại diện cho IACO trong đàm phán với EU.
- Tanzania: Tăng tiêu thụ cà phê nội địa từ 7% lên 15% vào năm 2030.



Tình hình sản xuất cà phê thế giới

Tình hình sản xuất và xuất khẩu cà phê Brazil:

- 📦 Đến ngày 11/2/2025, đã bán 88% lượng cà phê thu hoạch vụ 2024/25, tăng 79% so với cùng kỳ năm ngoái (Theo Safras & Mercado).
- 📈 Xuất khẩu cà phê nhân tháng 1/2025 giảm 1,6% so với cùng kỳ 2024 (Theo Cecafe).
- 🌱 Dự báo sản lượng niên vụ 2025/2026 giảm 4,4% so với năm ngoái, mức thấp nhất trong 3 năm (Theo Conab).
- ☕ Sản lượng dự kiến: 59,75 triệu bao (Arabica: 36,46 triệu, Conilon Robusta: 23,29 triệu bao).



COLOMBIA

Dự báo sản lượng cà phê Colombia niên vụ 2024/2025:

- 🌱 Sản lượng dự kiến: 13 triệu bao, tăng 3,95% so với niên vụ trước.
- 📊 Thấp hơn mức trung bình 13,15 triệu bao của Colombia.
- 🌲 Dự kiến thu hoạch trong vài tháng tới.



Lo ngại về sản xuất cà phê tại Ấn Độ do biến đổi khí hậu:

- 🌱 Năng suất trung bình giảm từ 947 kg/ha (2000) xuống 814 kg/ha (2023).
- ☕ Năng suất Arabica giảm từ 815 kg/ha xuống 464 kg/ha trong cùng kỳ.
- 🏗️ Chi phí tiền lương tăng cao do nhu cầu lao động tại đồn điền.
- 📈 Giá cà phê tăng nhưng không đủ bù đắp chi phí ngày càng cao.
- 🌍 Cà phê Ấn Độ chiếm 4,8% lượng xuất khẩu cà phê toàn cầu.

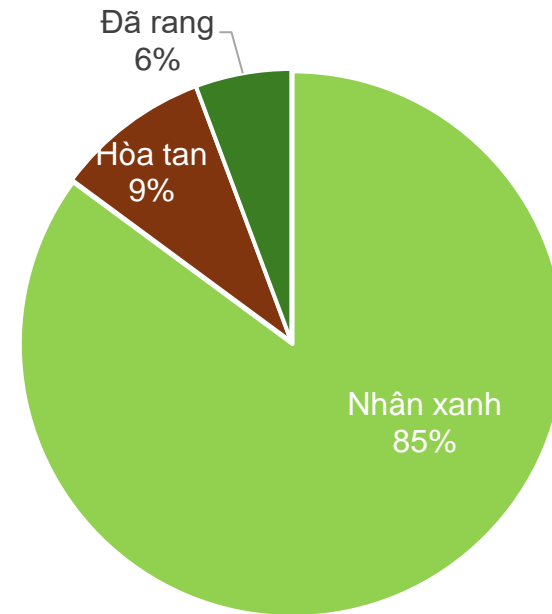
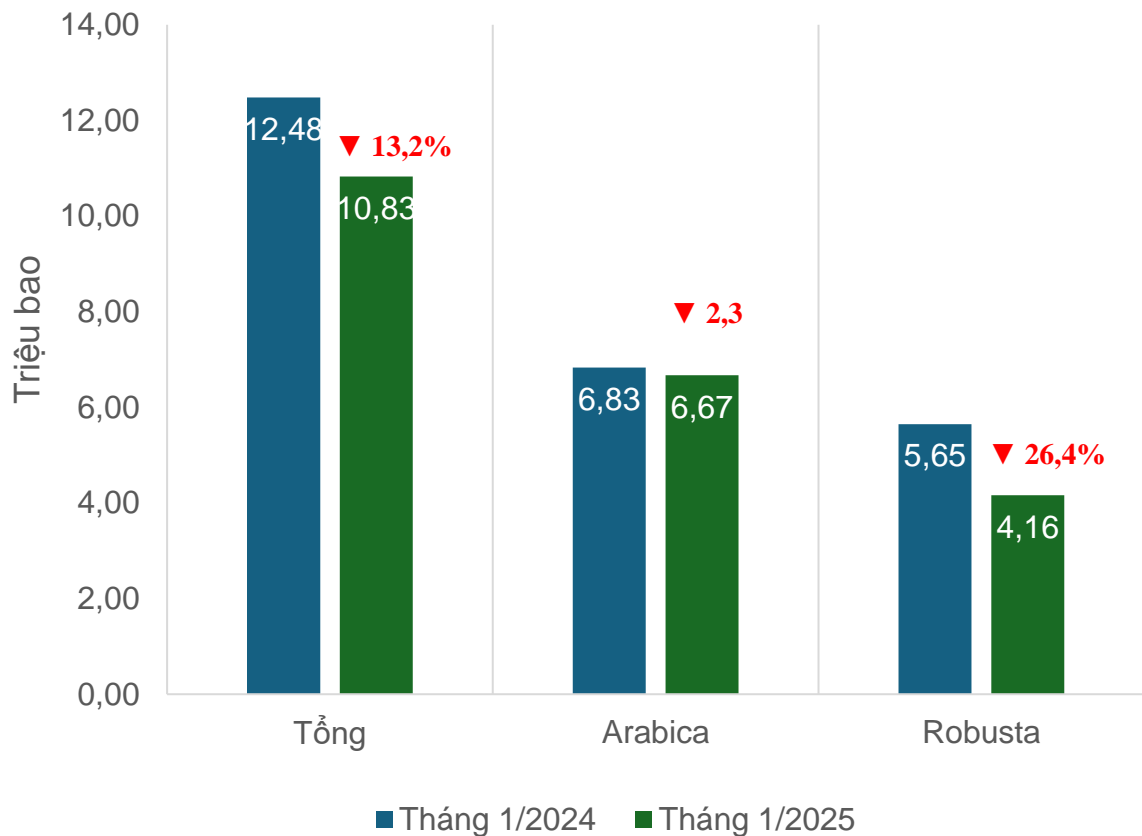




Tình hình xuất khẩu cà phê thế giới

TÌNH HÌNH XUẤT KHẨU CÀ PHÊ TOÀN CẦU THÁNG 1/2025

Theo ICO, tháng 1/2025, xuất khẩu cà phê toàn cầu đạt 10,272 triệu bao, giảm 12,4% so với cùng kỳ niên vụ trước.



- Cà phê hòa tan:** 1,05 triệu bao
↘ giảm 5,2% so với tháng 1/2024.
- Cà phê đã rang:** 0,6 triệu bao
↗ tăng 1,4% so với tháng 1/2024.
- Cà phê nhân xanh:** 9,72 triệu bao
↘ giảm 14,2% so với tháng 1/2024.

TÌNH HÌNH XUẤT KHẨU CÀ PHÊ NHÂN XANH THÁNG 1/2025

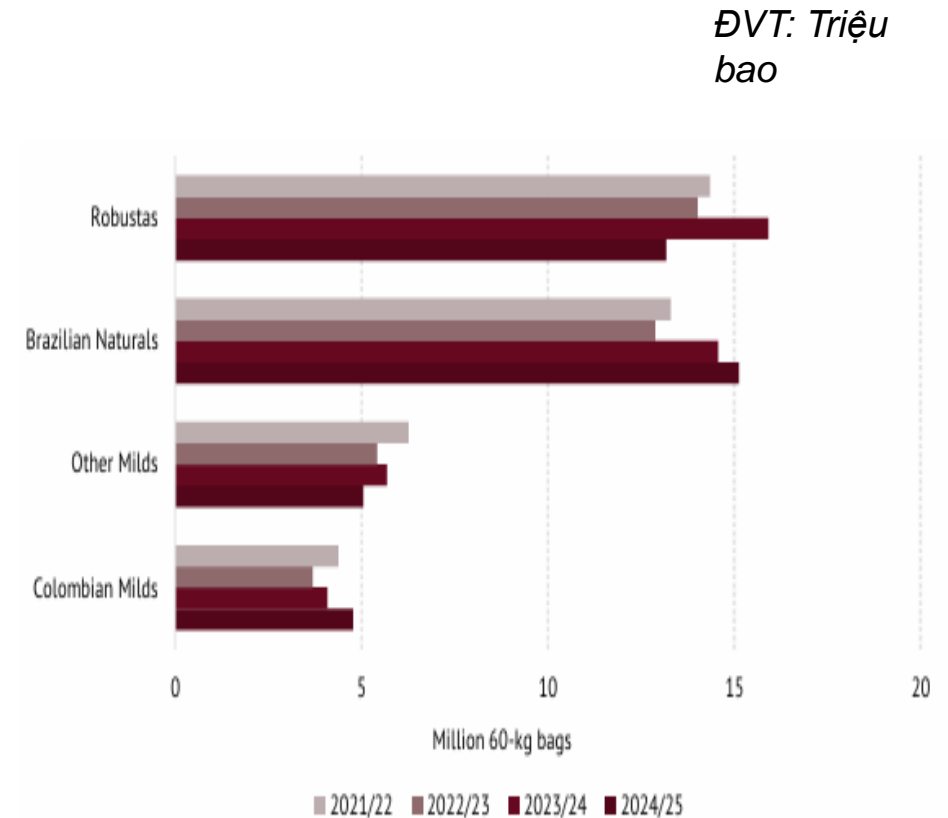
Arabica Colombia: **1,01** triệu bao,
▲ tăng **1,3%** so với tháng 1 năm 2024.

Arabica Brazil: **3,55** triệu bao,
▼ giảm **1%** so với tháng 1 năm 2024.

Arabica khác: **1,46** triệu bao,
▼ giảm **11%** so với tháng 1 năm 2024.

Robusta: **3,7** triệu bao,
▼ giảm **27,5%** so với tháng 1 năm 2024.

Xuất khẩu cà phê nhân xanh trong 4 tháng đầu niên vụ 2024/2025



TÌNH HÌNH XUẤT KHẨU CÀ PHÊ THEO CÁC KHU VỰC NIÊN VỤ THÁNG 1/2025

Châu Phi:

1,1 triệu bao,

▲ Tăng **7,1%** so với tháng 1 năm 2024.

Châu Á và Châu Đại Dương:

3,44 triệu bao,

▼ Giảm **31,9%** so với tháng 1 năm 2024.

Trung Mỹ và Mexico:

1,1 triệu bao,

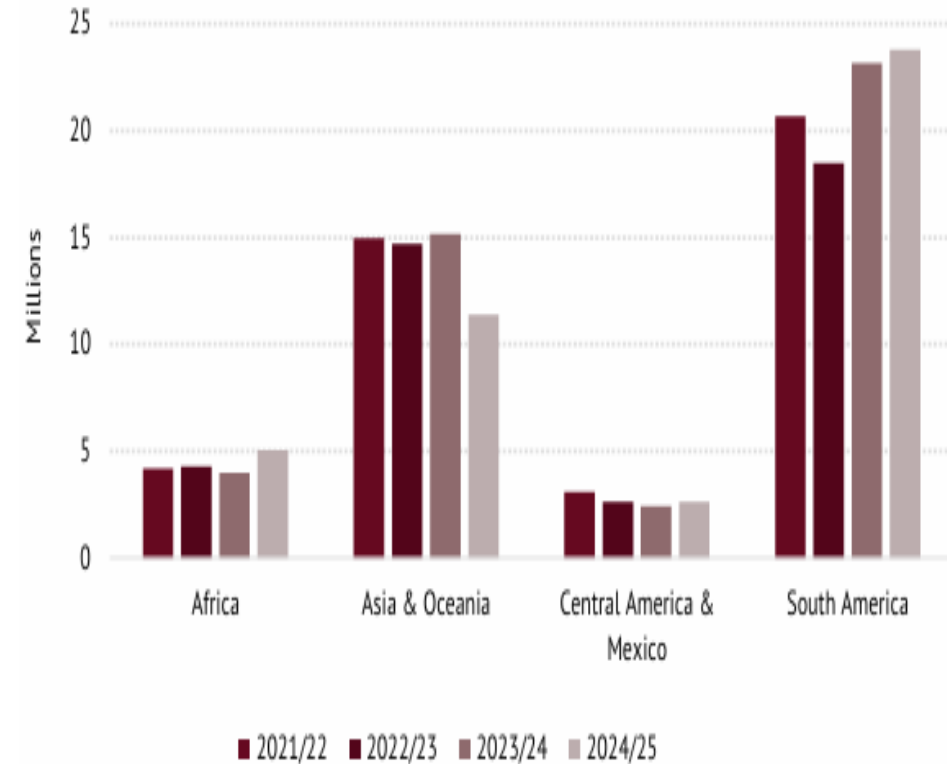
▲ Tăng **10,9%** so với tháng 1 năm 2024.

Nam Mỹ:

5,18 triệu bao,

▼ Giảm **4,2%** so với tháng 1 năm 2024.

Xuất khẩu cà phê nhân xanh theo vùng lãnh thổ 4 tháng niên vụ 2024/2025



TÌNH HÌNH NHẬP KHẨU CÀ PHÊ

Hoa Kỳ: **936,6** triệu USD,



Tăng **0,3%** so với tháng trước.

Tăng **62,5%** so với năm trước.

Đức: **583,8** triệu USD,



Giảm **26,3%** so với tháng trước.

Tăng **63,8%** so với năm trước.

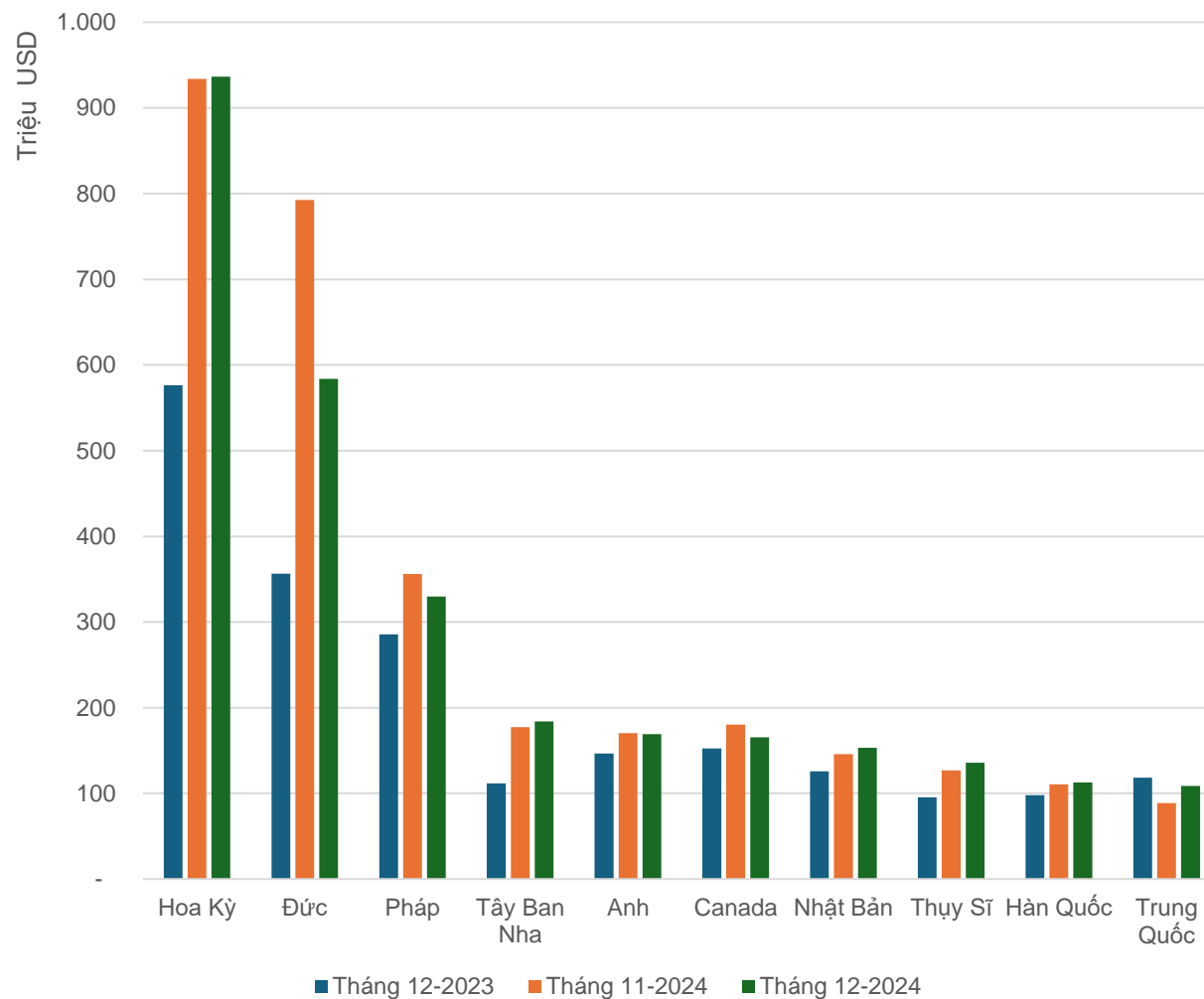
Pháp: **329,9** triệu USD,



Giảm **7,5%** so với tháng trước.

Tăng **15,4%** so với năm trước.





Top 10 quốc gia nhập khẩu cà phê tháng 12/2024






Nguồn: ITC, tháng 12/2024

BRAZIL

Xuất khẩu cà phê xanh của Brazil (Niên vụ 2024/2025):

-  Tổng lượng xuất khẩu (7 tháng): 27,45 triệu bao, tăng 5,70% YoY (Theo Cecafé).
-  Arabica: 22,05 triệu bao, tăng 7,66%.
-  Robusta (Conilon): 5,41 triệu bao, tăng 22,12%.
-  Cà phê chế biến & hòa tan: 2,70 triệu bao, tăng 30,43%.

Xuất khẩu tháng 1/2025 giảm 3,47% so với cùng kỳ năm trước.

-  Arabica: 3,28 triệu bao, tăng 0,25%.
-  Robusta: 328.074 bao, giảm 28,81%.
-  Nguyên nhân: Tắc nghẽn cảng biển, tránh tác động EUDR, nguồn cung hạn chế trước vụ thu hoạch mới.





Xuất khẩu cà phê Vân Nam, Trung Quốc (2024):

- 📦 Tổng lượng xuất khẩu: 32.500 tấn, tăng 358% so với cùng kỳ năm trước.
- 🌍 Xuất khẩu đến 29 quốc gia và vùng lãnh thổ.
- Các thị trường chính: Hà Lan, Đức, Hoa Kỳ, Việt Nam.
- 🌱 Diện tích trồng cà phê (2023): 80.000 ha, sản lượng 146.000 tấn hạt cà phê thô.
- ✨ Vân Nam chiếm 98% tổng sản lượng cà phê Trung Quốc.

UGANDA

Xuất khẩu cà phê Uganda (Tháng 1/2025)

- 📦 Tổng lượng xuất khẩu: 550.341 bao, tăng 14,43% YoY (tương đương 69.405 bao).
- ☕ Robusta: 485.999 bao, tăng 20,64%.
- ☕ Arabica: 64.342 bao, giảm 17,60%.
- 🌍 Uganda là nước sản xuất Robusta lớn nhất châu Phi.
- 🌱 Sản lượng dự kiến niên vụ 2024/2025: 6,50 triệu bao.



The background features a stylized bar chart with bars in shades of red, orange, and yellow. Overlaid on the chart are several network-like lines with small circular nodes, suggesting data connectivity or a complex system. The overall aesthetic is modern and data-driven.

THỊ TRƯỜNG VIỆT NAM

DIỄN BIẾN GIÁ CÀ TRONG THÁNG 2/2024

Tháng 2/2024, giá cà phê trong nước tăng trở lại do nguồn cung cà phê giảm, người dân giữ hàng chờ giá cao hơn

Lâm Đồng: 129.520 VNĐ/kg,

Tăng **9.298 VNĐ/kg** so với tháng trước.

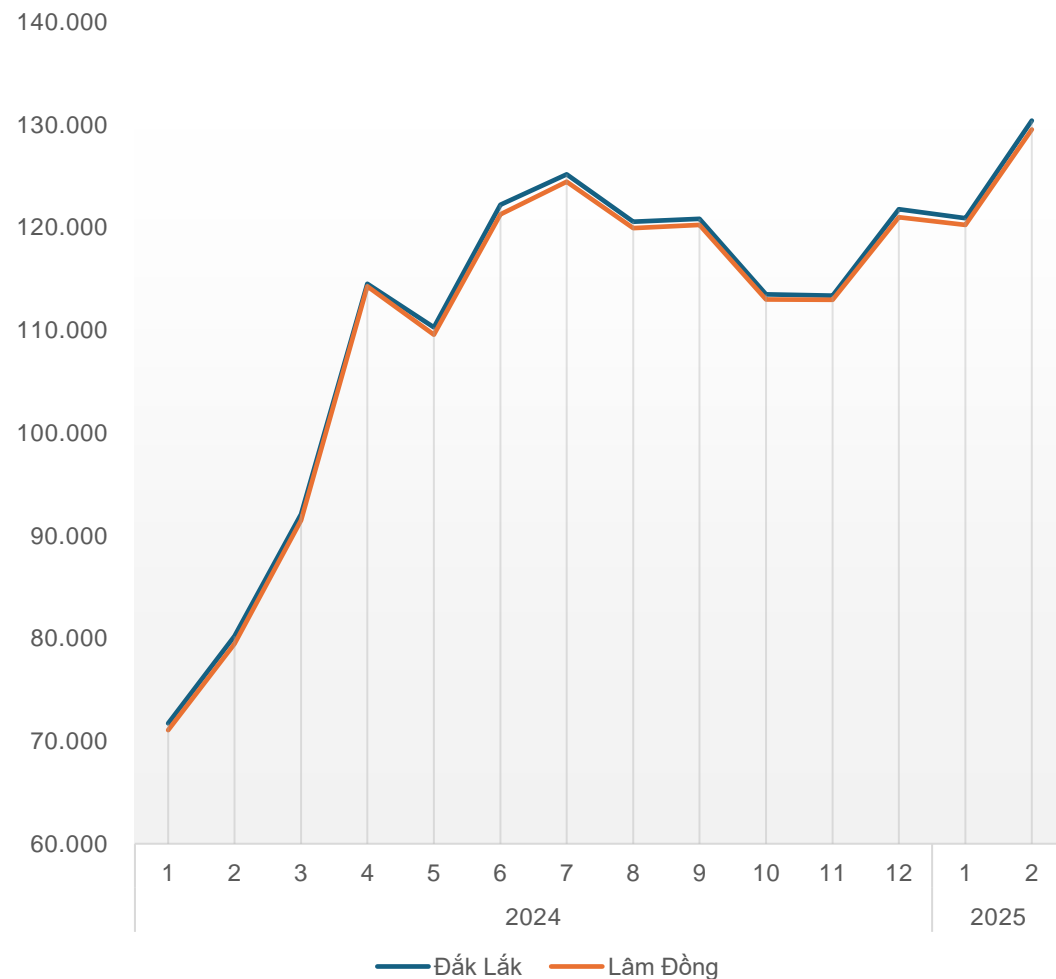
Tăng **50.063 VNĐ/kg** so với cùng kỳ năm trước.

Đắk Lắk: 130.383 VNĐ/kg,

Tăng **9.500 VNĐ/kg** với tháng trước.

Tăng **50.187 VNĐ/kg** so với cùng kỳ năm trước.

Giá cà phê tại số tỉnh Tây Nguyên giai đoạn 2024-2025







Nguồn: Cộng tác viên khu vực Tây Nguyên

XUẤT KHẨU CÀ PHÊ VÀO BẮC ÂU CẦN CHÚ Ý GÌ?






 Tác động của EUDR đối với xuất khẩu cà phê Việt

Nam:

-  Quy định của EU về sản phẩm không gây phá rừng (EUDR) sẽ ảnh hưởng lớn đến xuất khẩu cà phê.
-  Bắc Âu (Thụy Điển, Đan Mạch, Na Uy) là thị trường chịu tác động mạnh.
-  Doanh nghiệp Việt Nam cần xây dựng hệ thống truy xuất nguồn gốc rõ ràng.
-  Hợp tác với các tổ chức và tận dụng hỗ trợ để tạo lợi thế cạnh tranh.



Tiềm năng tăng trưởng tiêu thụ cà phê nội địa Việt Nam:

-  Mức tiêu thụ hiện tại: 2,2 kg/người/năm, thấp hơn mức trung bình toàn cầu (5,5 kg/người/năm).
-  Việt Nam là nhà xuất khẩu cà phê lớn thứ hai thế giới.
-  Nguyên nhân tiêu thụ thấp: Chủ yếu dùng để tỉnh táo, thị trường cà phê hòa tan giá rẻ chiếm ưu thế.
-  Mục tiêu 2030: Nâng tiêu thụ lên 3 kg/người/năm (300.000 tấn cà phê, chiếm 18% tổng sản lượng).
-  Dự báo tăng trưởng tiêu thụ nội địa: 6,6%/năm (2025 - 2030)

SỐ LƯỢNG CỬA HÀNG CỦA MỘT SỐ THƯƠNG HIỆU COFFEE SHOP





Lễ hội Cà phê Buôn Ma Thuột lần thứ 9 năm 2025:

- 📅 Diễn ra từ ngày 9 - 13/3/2025 tại Buôn Ma Thuột và các địa phương khác của Đắk Lắk.
- 🌍 Chủ đề: "Buôn Ma Thuột – Điểm đến của cà phê thế giới".
- 🎉 Kỷ niệm 50 năm Chiến thắng Buôn Ma Thuột (10/3/1975 - 10/3/2025).
- 🏰 Quảng bá cà phê, xúc tiến đầu tư, bảo tồn văn hóa Cồng chiêng Tây Nguyên.

Ứng dụng công nghệ tưới tiết kiệm nước tại Gia Lai:

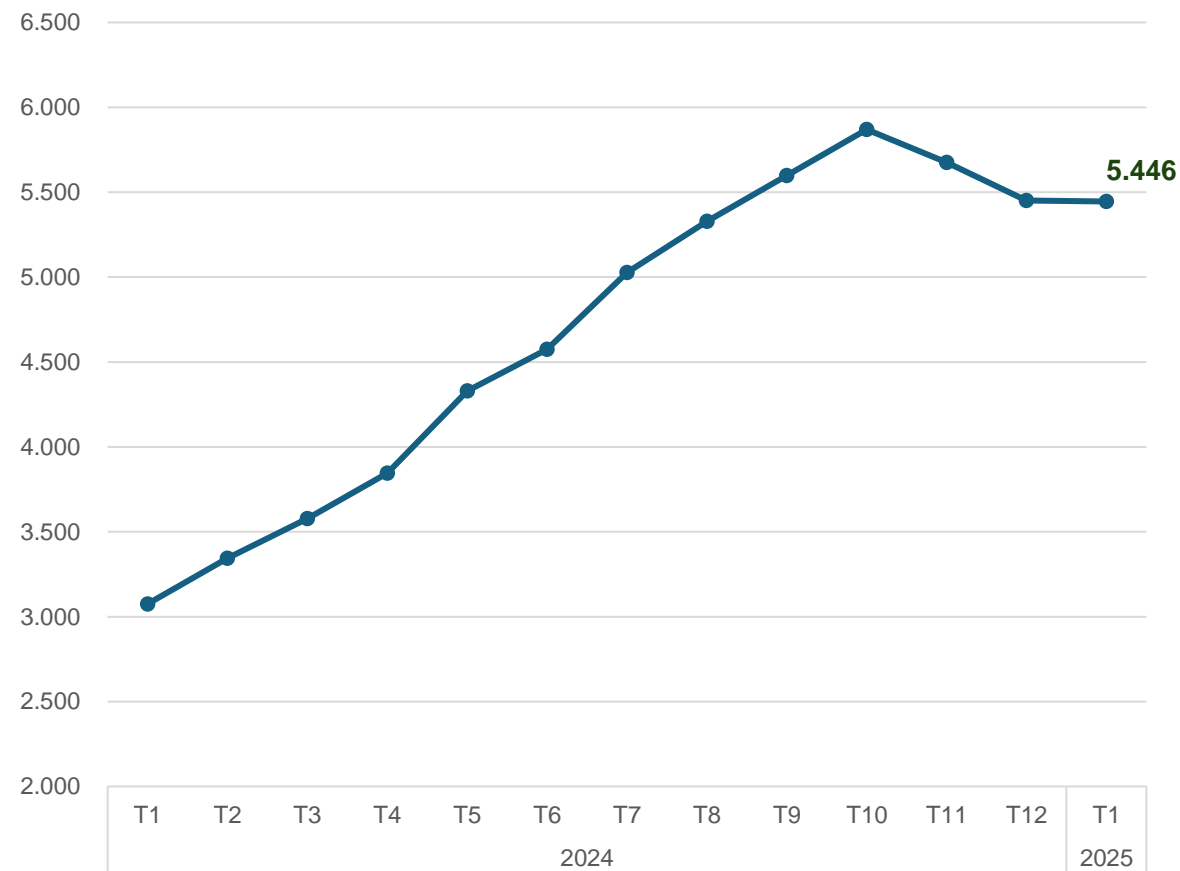
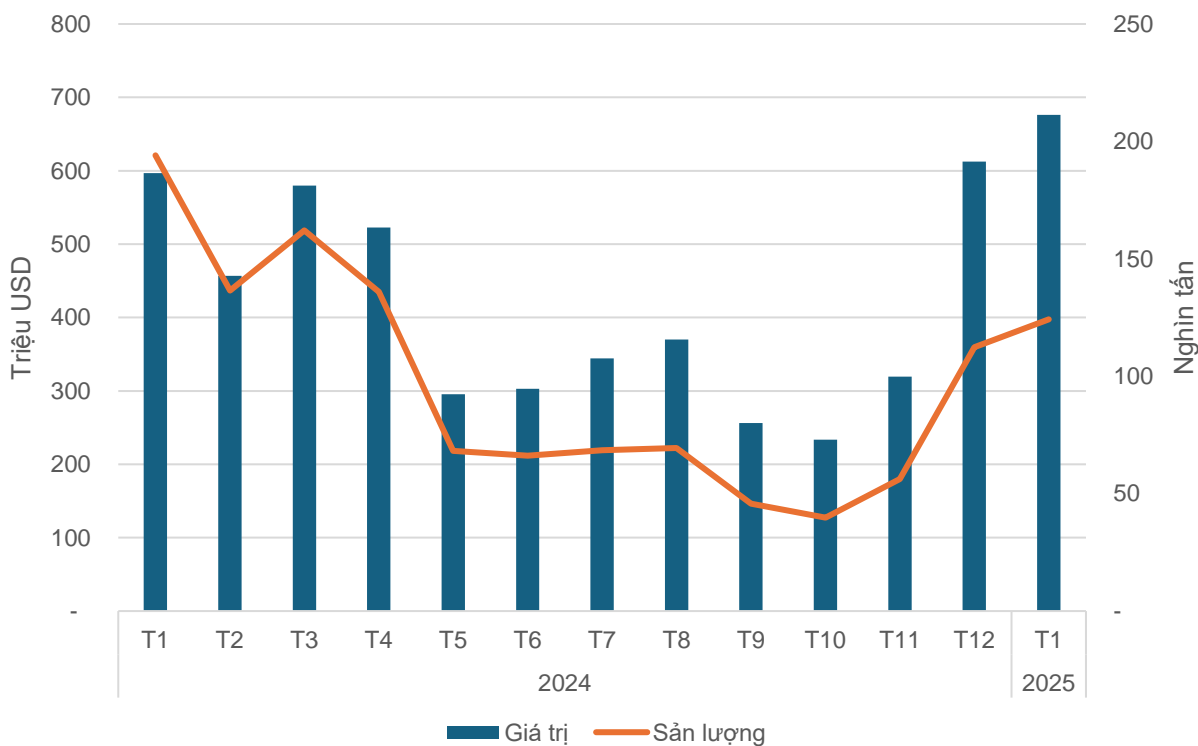
- 🌱 Diện tích ứng dụng công nghệ tưới tiên tiến: Trên 57 ngàn ha.
- 👤 Diện tích do người dân đầu tư: 45 ngàn ha.
- 🏢 Diện tích do doanh nghiệp đầu tư: 11,8 ngàn ha.
- 📈 Tăng hơn 9 ngàn ha so với cuối năm 2023.
- 💧 Các phương pháp phổ biến: Tưới phun mưa, tưới nhỏ giọt, tưới nhỏ giọt kết hợp bón phân.
- 🌍 Áp dụng chủ yếu trên cây cà phê và một số cây trồng khác.
- 🎯 Hướng tới nông nghiệp bền vững, tiết kiệm tài nguyên nước và nâng cao thu nhập



Tình hình xuất khẩu cà phê Việt Nam

TÌNH HÌNH XUẤT KHẨU CÀ PHÊ

Theo Tổng cục Hải quan, tháng 1/2025, xuất khẩu cà phê đạt hơn **124 nghìn tấn** (khoảng 2,07 nghìn bao), trị giá **676,4 triệu USD**, **tăng 13,3%** về giá trị nhưng giảm **36%** về lượng so với cùng kỳ năm trước.



Tháng 1/2025, giá xuất khẩu cà phê của Việt Nam đạt **5.446 USD/tấn**, **tăng 77,1%** so với tháng 1/2024.

TÌNH HÌNH XUẤT KHẨU CÀ PHÊ

GIÁ TRỊ XUẤT KHẨU CÀ PHÊ SANG MỘT SỐ THỊ TRƯỜNG CHÍNH THÁNG 1/2025



Liên minh Châu Âu (EU)

- Giá trị **355,5** triệu USD, ↑ tăng **35%** so với T1/2024



ASEAN

- Giá trị **62,7** triệu USD ↓ giảm **34%** so với T1/2024



Nhật Bản

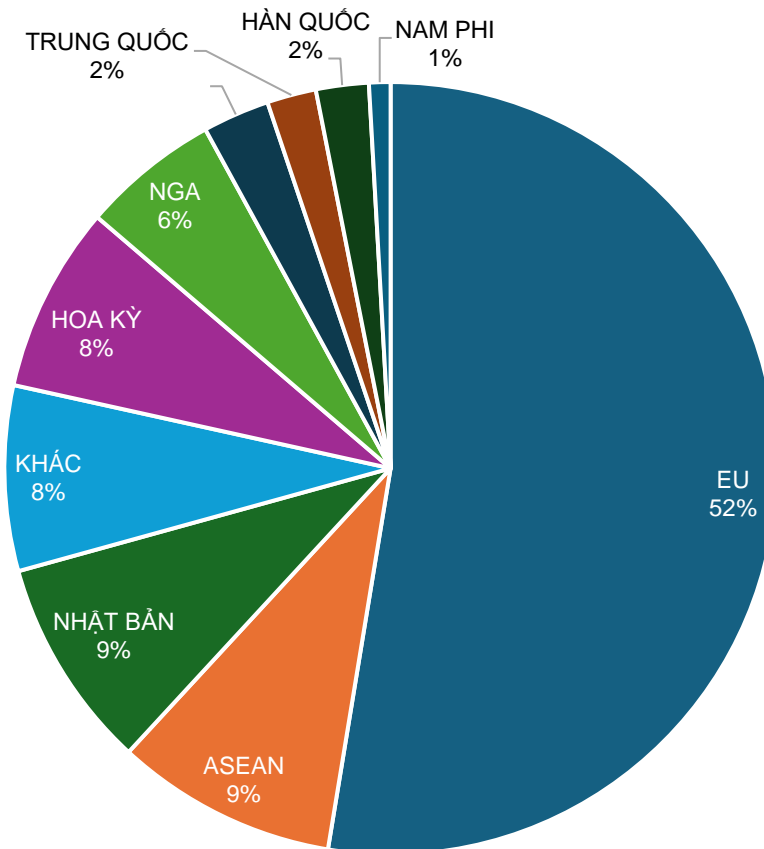
- Giá trị **59,8** triệu USD ↑ tăng **10%** so với T12/2024



Hoa Kỳ

- Giá trị **52,8** triệu USD ↑ tăng **19%** so với T12/2023

CƠ CẤU THỊ TRƯỜNG XUẤT KHẨU CÀ PHÊ THÁNG 1/2025



TÌNH HÌNH XUẤT KHẨU CÀ PHÊ

GIÁ TRỊ XUẤT KHẨU MỘT SỐ LOẠI CÀ PHÊ CHÍNH T12/2024



Chưa rang chưa khử cafein

Kim ngạch: **602** Triệu USD

Tăng **13,2%** so với T12/2024

Tăng **16,7%** so với T1/2024



Cà phê tan

Kim ngạch: **82,5** Triệu USD

Giảm **24,3%** so với T12/2024

Tăng **54,1%** so với T1/2024



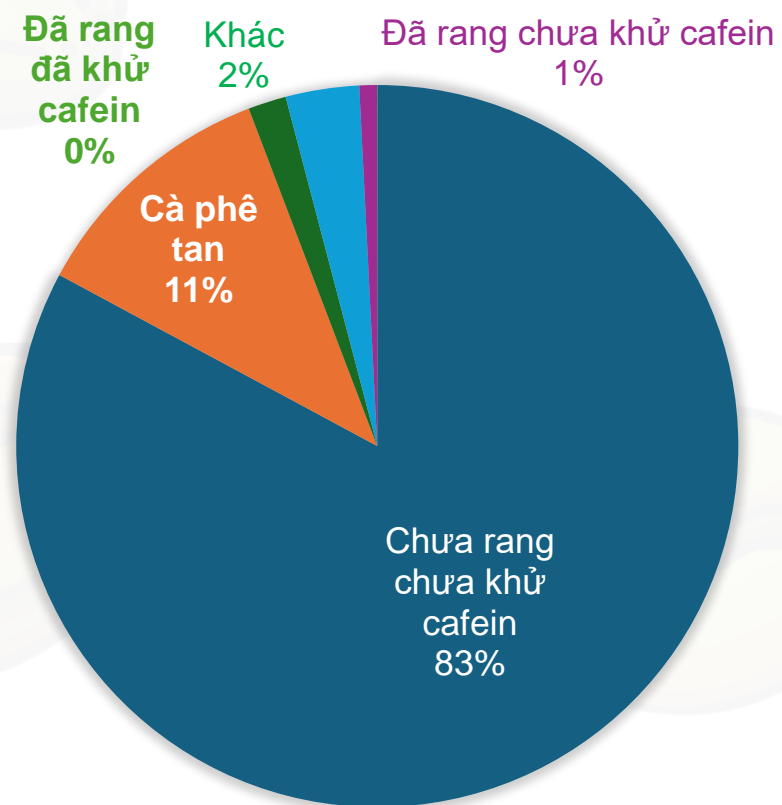
Chưa rang đã khử cafein

Kim ngạch: **23,9** Triệu USD

Tăng **148%** so với T12/2024

Tăng **56,2%** so với T12/2024

CƠ CẤU LOẠI CÀ PHÊ XUẤT KHẨU THÁNG 12/2024



Nguồn: Tính toán từ số liệu Hải quan

CÀ PHÊ CHẾ BIẾN TRỞ THÀNH MẶT HÀNG XUẤT KHẨU TỶ USD

Xuất khẩu cà phê chế biến của Việt Nam (2024):

- 📦 Tổng kim ngạch: 1,18 tỷ USD, tăng 35% so với năm 2023.
- ✨ Lần đầu tiên vượt mốc 1 tỷ USD.
- 🌍 Thị trường mở rộng, đặc biệt tại EU.
- 📈 Xuất khẩu sang EU đạt 31 nghìn tấn (2023), gần gấp ba lần so với 2015.
- 🚩 Thách thức: Chỉ 12% là cà phê chế biến sâu, thương hiệu Việt Nam chưa phổ biến.
- 🎯 Cần xây dựng thương hiệu để nâng cao giá trị và mở rộng thị trường.








Tình hình sản xuất cà phê tại Việt Nam

GIA LAI

Định hướng phát triển cà phê sạch tại Gia Lai:

-  Diện tích hiện tại: Trên 105.000 ha, gần 60.000 ha đạt tiêu chuẩn VietGAP, 4C và hữu cơ.
-  Mục tiêu đến năm 2030: Duy trì 100.000 ha, trong đó hơn 15% sản xuất hữu cơ.
-  Định hướng đưa sản phẩm vươn ra thị trường quốc tế.



QUẢNG TRỊ



Cà phê Khe Sanh, Quảng Trị:

- 🌱 Được đánh giá cao, sánh ngang hoặc vượt trội so với Arabica từ Lâm Đồng và Sơn La.
- 📣 Thương hiệu chưa được biết đến rộng rãi.
- 🎯 Quảng Trị triển khai xúc tiến thương mại, quảng bá và hỗ trợ nông dân cải tiến kỹ thuật.
- 🌍 Mục tiêu nâng cao giá trị và nhận diện trên thị trường trong và ngoài nước.

ĐẮK LẮK

Phát triển cà phê tại Đắk Lắk:

- 🌱 Cà phê là một trong bốn cây công nghiệp chủ lực với sản lượng dẫn đầu cả nước.
- 🎯 Đến năm 2030, tập trung cải thiện chất lượng và năng suất thay vì mở rộng diện tích.
- 🌍 Hướng tới nâng cao chất lượng sản phẩm và năng lực cạnh tranh trên thị trường xuất khẩu.



LÂM ĐỒNG

Vùng sản xuất cà phê ứng dụng công nghệ cao

Nam Di Linh, Lâm Đồng:

- 🌱 Công nhận 311,6 ha cà phê tại xã Hòa Bắc, huyện Di Linh.
- 👨🌾 236 hộ nông dân tham gia sản xuất, chế biến và kinh doanh cà phê.
- 🌍 Lâm Đồng có 9 vùng nông nghiệp công nghệ cao với tổng diện tích 69.700 ha.



TÀI LIỆU THAM KHẢO

- **Mục diễn biến giá quốc tế:** Tổ chức cà phê Thế giới, Investing
- **Mục sản xuất và xuất khẩu toàn cầu:** Bộ Nông nghiệp Hoa Kỳ (USDA); Tổ chức cà phê Thế giới
- **Mục giá cả trong nước:** Cộng tác viên địa phương của Trung tâm Thông tin PTNNNT
- **Mục tình hình sản xuất:** Báo cáo thống kê của Tổng cục Thống kê và Bộ Nông nghiệp và PTNT, và cộng tác viên địa phương của Trung tâm Thông tin PTNNNT
- **Mục tình hình xuất khẩu trong nước:** Tổng cục Hải Quan Việt Nam

[1]:<https://www.iandmsmith.com/news-headlines/coffee-market-reports/coffee-market-report-2061>

[2]:<https://www.reuters.com/markets/commodities/arabica-coffee-prices-seen-falling-30-by-end-2025-2025-02-13>

[3]:https://www.worldcoffeeportal.com/Latest/News/2025/February/Nestle-eyes-India-market-for-Starbucks-retail-rang?dm_i=3VQO,1P4AK,91QCBD,6L480,1

[4]: <https://qsrmedia.asia/legal/news/luckin-coffees-net-revenue-surges-38-yoy-in-fy2024>

[5]:<https://www.comunicaffe.com/the-european-coffee-federation-releases-the-eudr-due-diligence/>

[6]<https://www.comunicaffe.com/coffee-futures-end-mixed-africa-aims-to-trasform-half-of-its-coffee-in-the-continent-by-2035/>

[7]:http://english.scio.gov.cn/pressroom/2025-02/25/content_117732369.html

[8]:<https://chongbanphagia.vn/xuat-khau-ca-phe-vao-thi-truong-bac-au-can-luu-y-gi-de-tuan-thu-eudr-n29064.html>

[9]: <https://kinhte.congthuong.vn/le-hoi-ca-phe-buon-ma-thuot-lan-thu-9-nam-2025-373450.html>

Báo cáo được thực hiện bởi **AGROiNFO**

VIỆN CHÍNH SÁCH VÀ CHIẾN LƯỢC PHÁT TRIỂN NÔNG NGHIỆP NÔNG THÔN

TRUNG TÂM THÔNG TIN PHÁT TRIỂN NÔNG NGHIỆP NÔNG THÔN
