



THE  
WORLD  
BANK



Dự án VnSAT - Chuyển đổi nông nghiệp bền vững

# NGÀNH CÀ PHÊ

Tháng 3/2018

ip>ard

## TIN NỔI BẬT TRONG THÁNG

- ✚ Trong tháng 03/2018, giá cà phê quốc tế giảm nhẹ trên cả 2 sàn London (Robusta) và NewYork (Arabica)
- ✚ Tồn kho tại các cảng của Hoa Kỳ trong tháng 02/2018 tiếp tục giảm
- ✚ Xuất khẩu cà phê tại Brazil, Colombia và Indonesia giảm, trong khi tại Honduras, Costa Rica và Uganda tăng trong tháng 02/2018
- ✚ Giá cà phê nhân xô thu mua nội địa tại Đắk Lắk và Lâm Đồng không biến động nhiều
- ✚ Việt Nam xuất khẩu cà phê nửa đầu tháng 03/2018 tăng 4,4% về giá trị và tăng 5% về lượng so với tháng trước



# THỊ TRƯỜNG THẾ GIỚI

## Biến động giá

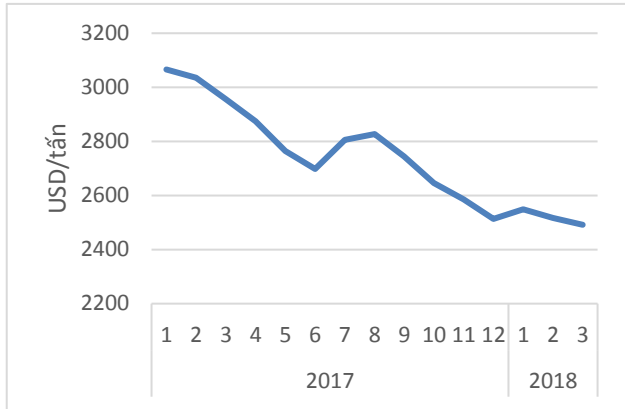
Giá chỉ số cà phê của ICO bình quân tháng 03/2018 đạt 2.492 USD/tấn, giảm 1,02% so với tháng trước, và vẫn thấp hơn 15,7 % so với cùng thời điểm năm 2017.

Trong đó, giảm mạnh nhất là các nhóm cà phê ướt Colombia với mức giảm 1,5%, tiếp theo đó là các nhóm cà phê Robusta, nhóm cà phê chè Brazil và nhóm cà phê ướt khác với mức giảm lần lượt là 1,2%, 0,9% và 0,8%.

Tháng 03/2018, giá cà phê Arabica bình quân trên sàn New York giảm 1,98% so với tháng 02/2018 và vẫn thấp hơn 16,2% so với cùng kỳ năm 2017.

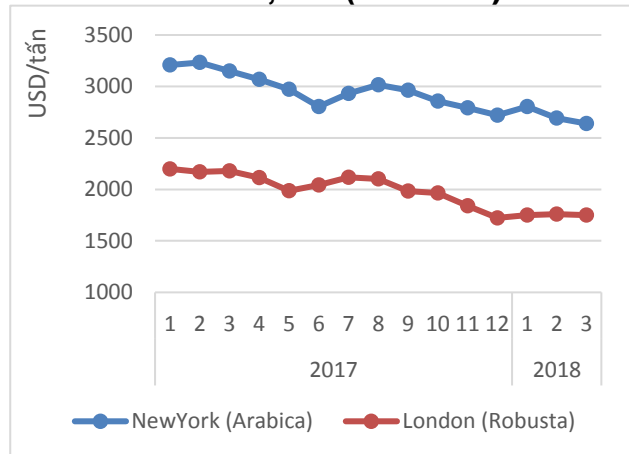
Tương tự, giá cà phê Robusta bình quân tháng 03/2018 trên sàn London giảm 8 USD/tấn so với tháng trước nhưng vẫn thấp hơn 19,7% so với tháng 03/2017.

Hình 1: Biểu đồ biến động giá cà phê



Nguồn: ICO

Hình 2: Biểu đồ biến động giá trên 2 sàn LB, NY (USD/tấn)



Nguồn: Theice.com

## Biến động tồn kho

Trong tháng 03/2018, Hiệp hội cà phê xanh Hoa Kỳ đã công bố lượng cà phê dự trữ tại các kho đến cuối tháng 02/2018, theo đó tổng tồn kho cà phê tại các kho

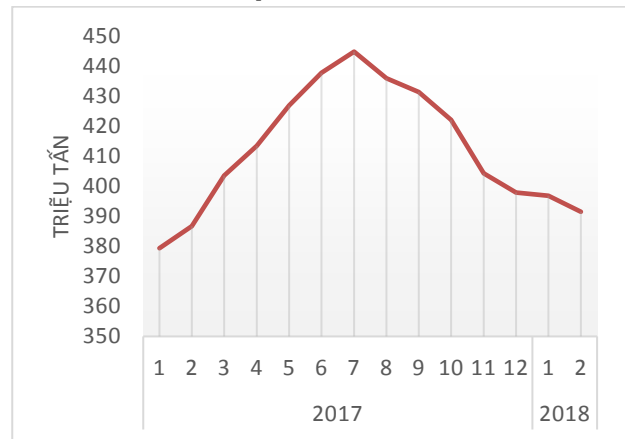
trên khắp Hoa Kỳ giảm 1,34% (88.613 bao) so với cuối tháng 01/2018.



Tuy lượng hàng cập các cảng của Hoa Kỳ tiếp tục đà giảm của tháng trước, nhưng vẫn tăng 79.093 bao so với cùng kỳ năm ngoái, tương đương mức tăng 1,2%.

Liên đoàn cà phê châu Âu cho biết, tồn kho cà phê tại các cảng của châu Âu trong tháng 1/2018 đạt 9,93 triệu bao, tăng 1,51% (147.217 bao) so với cùng kỳ năm ngoái.

**Hình 3: Biến động tồn kho cà phê tại USA – ĐVT: triệu tấn**



Nguồn: Hiệp hội cà phê xanh Hoa Kỳ

**Xuất khẩu**

Thị trường xuất khẩu cà phê trong tháng 02/2018 biến động tại các nước xuất khẩu lớn. Cụ thể:

*Brazil:* Bộ Công nghiệp, Ngoại thương và Dịch vụ Brazil (MDIC) cho biết, xuất khẩu cà phê của nước này trong tháng 2/2018 đạt 2,25 triệu bao, giảm 15,68% so với năm ngoái. [1]

*Colombia:* Xuất khẩu cà phê Colombia trong tháng 2 cũng giảm 7% so với cùng kỳ năm ngoái, chỉ đạt 1,09 triệu bao. [2]

*Indonesia:* Xuất khẩu cà phê Indonesia trong tháng 02/2018 chỉ đạt 67.368 bao, giảm 72% so với năm ngoái (giảm 171.327 bao). Lũy kế xuất khẩu cà phê trong 5 tháng đầu niên vụ này của Indonesia chỉ đạt 671.716 bao, giảm 67,61% so với cùng kỳ niên vụ 2016/17 (giảm 1.401.973 bao). [2]

*Uganda:* Cơ quan Phát triển Cà phê quốc gia Uganda cho biết, xuất khẩu cà phê tháng 02/2018 của nước này đạt 390.667 bao, thấp hơn 1,47% (5.846 bao) so với tháng 02/2017. Như vậy, lũy kế xuất khẩu cà phê 5 tháng đầu niên vụ 2017/18 đạt khoảng 2 triệu bao, cao hơn 8,7% so với cùng kỳ niên vụ 2016/17. [2]

*Honduras:* Viện Cà phê Quốc gia Honduras (IHCAFE) cho biết, xuất khẩu cà phê tháng 02/2018 của Honduras đạt 1,1 triệu bao, tăng 32% (tăng 267.635bao) so với cùng kỳ năm ngoái. [2]

*Costa Rica:* Viện Cà phê Quốc gia Costa Rica (ICAFE) cho biết, xuất khẩu cà phê tháng 02/2018 của nước này đạt 108.692 bao, tăng 8,6% so với cùng kỳ năm ngoái. [3]



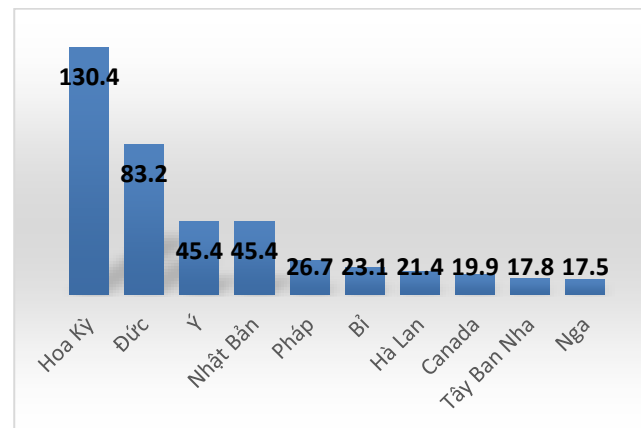
## Nhập khẩu

Tình hình nhập khẩu cà phê toàn cầu tính đến tháng 12/2017 biến động tại các quốc gia nhập khẩu chính như sau:

- Hoa Kỳ tiếp tục là quốc gia đứng đầu về lượng nhập khẩu cà phê thế giới với 130,4 triệu tấn trong tháng 12/2017, tăng 13% so với tháng trước và tăng 2,7% so với cùng kỳ năm ngoái.
- Đức đứng vị trí thứ hai về nhập khẩu cà phê với lượng nhập khẩu trong tháng 12/2017 chỉ đạt 83,2 triệu tấn, giảm 17,6% so với tháng trước và giảm 15% so với cùng kỳ năm ngoái.
- Trong tháng này, Ý tiếp tục duy trì vị trí thứ 3 về nhập khẩu cà phê dù

lượng nhập khẩu giảm 17,6% so với tháng trước và giảm 4,2% so với cùng kỳ năm trước đó.

**Hình 5: Top 10 thị trường nhập khẩu tháng 12/2017 (triệu tấn)**



Nguồn: Trademap

## Tình hình sản xuất

Tình hình sản xuất tại một số quốc gia trồng cà phê lớn trong tháng 02/2018 như sau:

Hợp tác xã cà phê lớn nhất thế giới Cooxupé tại Brazil dự báo rằng với vụ mùa cà phê Arabica mới hiện nay sẽ cho thu hoạch tăng thêm 1,7 triệu bao cà phê, tương đương tăng 25,37% so với năm ngoái, nâng tổng sản lượng của hợp tác xã này lên khoảng 8,4 triệu bao. Tuy nhiên, hợp tác xã này cũng thừa nhận việc tăng sản lượng cà phê tại Brazil trong năm nay sẽ ảnh hưởng không tốt

tới giá cà phê trên thị trường do giá cà phê Arabica thu mua từ nông dân hiện nay đang ở mức thấp hơn 11,46% so với cùng thời gian năm ngoái. [3]

Liên đoàn người trồng cà phê Colombia (Fedecafe) cho biết, trong tháng 2/2018 nước này thu hoạch được 1,21 triệu bao cà phê, giảm 6% so với tháng 2/2017. Bộ Nông nghiệp Colombia cho biết, trong vòng 7 năm qua nước này đã hỗ trợ 27 triệu USD hỗ trợ nông dân trồng cà phê tại đây thực hiện tái canh cây cà phê. Đến nay, diện tích tái canh đã đạt



737.163ha. Nhờ những nỗ lực này, hiện nay sản lượng và năng suất cà phê của Colombia được cải thiện đáng kể và đất nước luôn giữ vững vị trí sản xuất và xuất khẩu cà phê lớn thứ 3 thế giới [3].

Tại Indonesia, nông dân trồng cà phê tại đảo Sumatra (khu vực trồng cà phê lớn

nhất nước này) đã bắt đầu thu hoạch cà phê chín bói niên vụ mới. Tuy nhiên, lượng thu hoạch vẫn còn rất ít và không đủ hồi phục sản lượng cho xuất khẩu. Lượng cà phê xuất khẩu của Indonesia liên tục giảm 65 – 72% trong các tháng gần đây [8]



## THỊ TRƯỜNG TRONG NƯỚC

### Tình hình sản xuất

Theo Sở Nông nghiệp và Phát triển nông thôn Đắk Lắk, hiện nay do biến đổi khí hậu, thời tiết mưa, nắng bất thường nên cây cà phê trên địa bàn ra hoa, đậu quả không đồng đều. Các chuyên gia dự báo niên vụ cà phê 2017/18, tỉnh Đắk Lắk, vùng trọng điểm cà phê của cả nước có khả năng mất mùa do không đủ lượng nước tưới cho cây cà phê. [5]

Cuối tháng 3/2018, Công ty TNHH TMDV Trà Cà Phê Việt Nam (sở hữu chuỗi bán lẻ The Coffee House với 80 cửa hàng cà

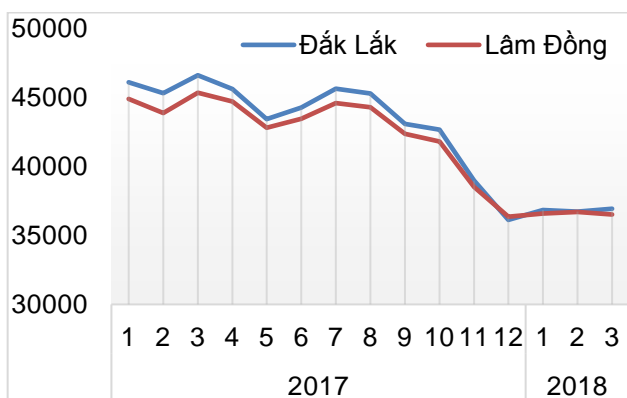
phê trên toàn quốc) thực hiện sáp nhập mảng cà phê của Công ty Cầu Đất Farm (sở hữu thương hiệu Cà phê Cầu Đất, là thương hiệu cà phê Arabica có chỉ dẫn địa lý tại Lâm Đồng, Việt Nam). Sau vụ sáp nhập này, Công ty Trà Cà phê Việt Nam sẽ sở hữu trang trại cà phê khoảng 33 ha tại Cầu Đất cùng xưởng chế biến và kho trữ lạnh cà phê, sản lượng cà phê tươi đạt khoảng 400 tấn/năm. [8]

### Biến động giá

Giá cà phê trong nước trong tháng 03/2018 không biến động nhiều.

Trong tháng 03, giá cà phê thu mua tại Đắk Lắk đạt 26.923 đồng/kg, tăng 211 đồng nhưng vẫn thấp hơn 20,7% so với cùng kỳ năm ngoái.

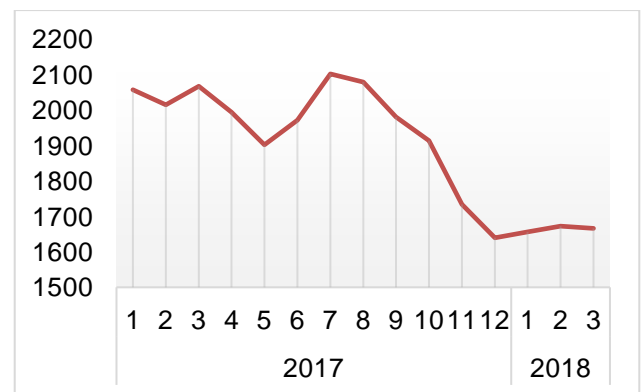
**Hình 7: Biến động giá cà phê nội địa (Lâm Đồng, Đắk Lắk), ĐVT: đồng/kg**



Nguồn: CTV VnSAT

Trong khi đó, giá cà phê thu mua tại đại lý ở Lâm Đồng đạt 36.503 đồng/kg, giảm 183 đồng và thấp hơn 19,4% so với cùng kỳ năm 2017.

**Hình 8: biến động giá cà phê xuất khẩu FOB (HCM), ĐVT: USD/tấn**



Nguồn: Bộ tài chính

Giá cà phê xuất khẩu giao ngay tại cảng Sài Gòn (FOB) trong tháng 03/2018 cũng giảm nhẹ do ảnh hưởng giảm giá cà phê



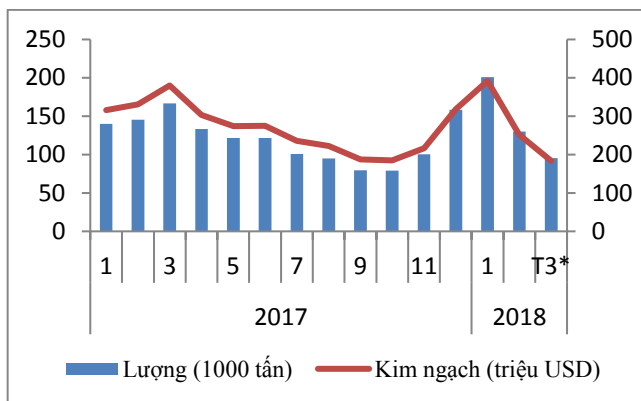


Robusta trên sàn London. Theo đó, giá FOB bình quân tháng 03/2018 giảm 6 USD xuống còn 1.667 USD/tấn, và vẫn

thấp hơn 19,4% so với cùng kỳ năm ngoái.

## Biến động xuất khẩu

**Hình 9: Biến động lượng và giá trị xuất khẩu**



*Nguồn: Tổng cục hải quan*

Theo số liệu từ Tổng cục Hải quan, xuất khẩu cà phê từ ngày 01/3 – 15/3/2018 đạt 95,2 nghìn tấn, trị giá 183,74 triệu USD, tăng 4,4% về lượng và tăng 5% về trị giá

so với cùng kỳ tháng trước, tăng 18,3% về lượng và tăng 0,9% về trị giá so với cùng kỳ năm 2017. Tính từ đầu năm đến giữa tháng 3/2018, xuất khẩu cà phê đạt 424,9 nghìn tấn, trị giá 825 triệu USD, tăng 16,2% về lượng, nhưng giảm 0,4% về trị giá so với cùng kỳ năm 2017. [7]

Theo số liệu thống kê từ Ủy ban thương mại quốc tế Mỹ, Việt Nam là nguồn cung mặt hàng cà phê lớn thứ 4 tại thị trường Mỹ với tốc độ nhập khẩu tăng trưởng trong tháng 01/2018 tăng so với cùng kỳ năm ngoái. Thị phần mặt hàng cà phê của Việt Nam tại Mỹ chiếm 7,8% tổng kim ngạch nhập khẩu trong tháng 1/2018, tăng so với 6,3% thị phần trong tháng 1/2017. [3]



### Nguồn tham khảo

- [1] Báo cáo tình hình xuất khẩu cà phê Brazil tháng 01/2018 tại trang web [cecafe.com.br](http://cecafe.com.br)
- [2] Báo cáo tình hình thị trường cà phê thế giới năm 2018 tại trang web [agra-net.com](http://agra-net.com)
- [3] Thông tin thị trường cà phê thế giới tại trang web [reuters.com](http://reuters.com)
- [4] Báo cáo thị trường cà phê các nước và thế giới năm 2018 tại trang web [fas.usda.gov/commodities/coffee](http://fas.usda.gov/commodities/coffee)
- [5] Thông tin từ Chi cục Trồng trọt và BVTV các tỉnh Tây Nguyên
- [6] Thông tin từ cộng tác viên dự án VnSAT tại các tỉnh Tây Nguyên
- [7] Thông tin thống kê định kỳ từ Tổng cục Hải quan Việt Nam tại trang web [customs.gov.vn](http://customs.gov.vn)
- [8] <http://giacaphe.com/>
- [9] Báo cáo thị trường cà phê thế giới tại trang web [ico.org](http://ico.org)



Bản tin được thực hiện bởi **AGRO@NFO**

VIỆN CHÍNH SÁCH VÀ CHIẾN LƯỢC PHÁT TRIỂN NÔNG NGHIỆP NÔNG THÔN

**TRUNG TÂM THÔNG TIN PHÁT TRIỂN NÔNG NGHIỆP NÔNG THÔN**

Địa chỉ: 16 Thụy Khuê, Tây Hồ, Hà Nội

Email: [info@agro.gov.vn](mailto:info@agro.gov.vn)

Website: [www.agro.gov.vn](http://www.agro.gov.vn)