



THE
WORLD
BANK



Dự án VnSAT - Chuyển đổi nông nghiệp bền vững

NGÀNH CÀ PHÊ

Tháng 5/2018

ipard

TIN NỔI BẬT TRONG THÁNG

- ✚ Trong tháng 05/2018, giá cà phê quốc tế tăng 2% trên sàn London (Robusta) và tăng 1,4% trên sàn NewYork (Arabica)
- ✚ Tồn kho tại các cảng của Hoa Kỳ trong tháng 04/2018 tăng 165.248 bao so với tháng trước
- ✚ Xuất khẩu cà phê tại Brazil và Costa Rica tăng, trong khi tại Colombia, Indonesia, Honduras và Uganda giảm trong tháng 04/2018
- ✚ Giá cà phê nhân xô thu mua nội địa tại Đắk Lắk và Lâm Đồng giảm nhẹ trong tháng 5
- ✚ Việt Nam xuất khẩu cà phê nửa đầu tháng 05/2018 tăng 10,7% về lượng nhưng giảm 3,1% về giá trị so với cùng kỳ năm ngoái



THỊ TRƯỜNG THẾ GIỚI

Biến động giá

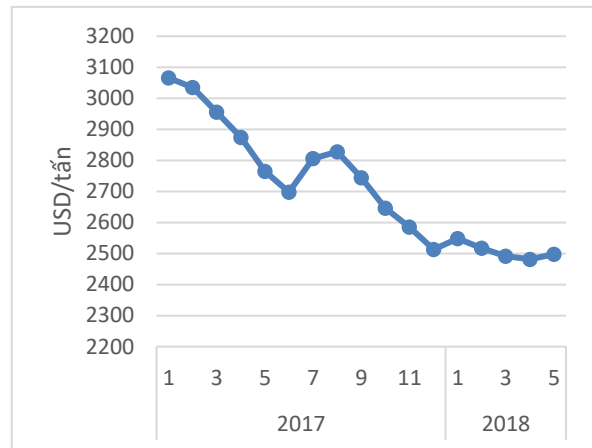
Giá chỉ số cà phê của ICO bình quân tháng 05/2018 đạt 2.497 USD/tấn, tăng 16 USD so với tháng trước, và vẫn thấp hơn 9,7 % so với cùng thời điểm năm 2017.

Trong đó, giá các nhóm cà phê đều tăng nhẹ với mức tăng lần lượt cho từng nhóm là: nhóm cà phê ướt Colombia tăng 18 USD, nhóm cà phê ướt khác tăng 14 USD, nhóm cà phê chè Brazil tăng 15 USD, nhóm cà phê Robusta tăng 12 USD.

Tháng 05/2018, giá cà phê Arabica bình quân trên sàn New York đạt 2.623 USD/tấn, tăng 1,4% so với tháng 04/2018 và vẫn thấp hơn 11,8% so với cùng kỳ năm 2017.

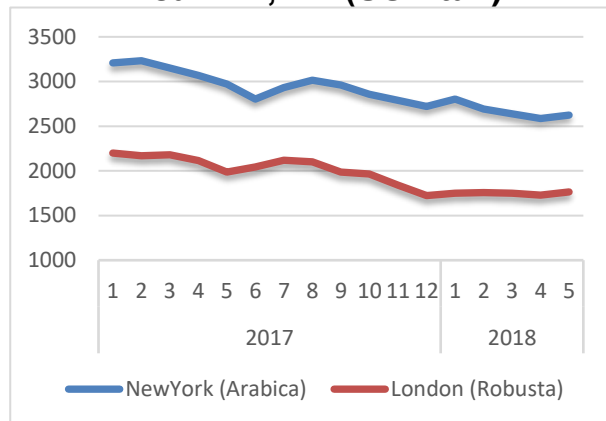
Cùng xu hướng, giá cà phê Robusta bình quân tháng 05/2018 trên sàn London tăng 2% so với tháng trước, đạt 1.764 USD/tấn, vẫn thấp hơn 11% so với tháng 05/2017.

Hình 1: Biểu đồ biến động giá cà phê



Nguồn: ICO

Hình 2: Biểu đồ biến động giá trên 2 sàn LĐ, NY (USD/tấn)



Nguồn: Theice.com

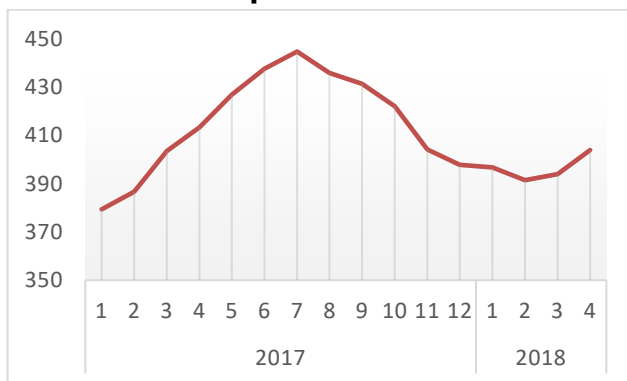
Biến động tồn kho

Trong tháng 05/2018, Hiệp hội cà phê xanh Hoa Kỳ đã công bố lượng cà phê dự trữ tại các kho đến cuối tháng 04/2018, theo đó tổng tồn kho cà phê tại các kho trên khắp Hoa Kỳ tiếp tục tăng 165.248 bao so với cuối tháng trước nhưng giảm

157.790 bao so với cùng kỳ năm ngoái, tương đương mức giảm 2,3%.



Hình 3: Biến động tồn kho cà phê tại USA – ĐVT: triệu tấn



Nguồn: Hiệp hội cà phê xanh Hoa Kỳ

Xuất khẩu

Thị trường xuất khẩu cà phê trong tháng 04/2018 biến động tại các nước xuất khẩu lớn. Cụ thể:

Brazil: Bộ thương mại Brazil cho biết, xuất khẩu cà phê nước này trong tháng 4/2018 đạt 1,95 triệu bao, cao hơn 1,04% (tăng 20.136 bao) so với cùng kỳ năm ngoái [2]. Trong khi đó, Hiệp hội các nhà xuất khẩu cà phê Brazil (Cecafe) cho biết, lũy kế xuất khẩu cà phê nước này đến tháng 4/2018 trong niên vụ 2017/18 (vụ cà phê Brazil từ tháng 7/2017 – tháng 6/2018) đạt 23,05 triệu bao, thấp hơn 8,17% so với cùng kỳ niên vụ trước và thấp hơn 16,3% so với cùng kỳ niên vụ 2015/16. [1]

Colombia: Liên đoàn người trồng cà phê Colombia cho biết, xuất khẩu cà phê trong tháng 4/2018 của nước này đạt 920.900 bao, thấp hơn 9,2% (86.100 bao) so với cùng kỳ năm 2017. Lũy kế xuất khẩu cà phê 7 tháng đầu niên vụ này đạt 7,84 triệu bao, giảm 4,93% so với cùng kỳ niên vụ trước. [2]

Indonesia: Xuất khẩu cà phê Indonesia trong tháng 4 đạt 66.850 bao, thấp hơn 65% (giảm 124.747 bao) so với tháng 4/2017. Lũy kế xuất khẩu cà phê Indonesia trong 7 tháng đầu niên vụ 2017/18 chỉ đạt 809.903 bao, giảm 68,2% so với cùng kỳ niên vụ trước. [2]

Uganda: Cơ quan Phát triển Cà phê quốc gia Uganda cho biết, xuất khẩu cà phê nước này trong tháng 4 đạt 295.194 bao, thấp hơn 9,33% (30.372 bao) so với cùng kỳ năm ngoái. Lũy kế xuất khẩu cà phê 7 tháng đầu niên vụ của Uganda đạt 2,63 triệu bao, tăng 1,99% (51.311 bao) so với cùng kỳ niên vụ trước. [2]

Honduras: Viện Cà phê Quốc gia Honduras (IHCAFE) cho biết, xuất khẩu cà phê nước này trong tháng 4 đạt 795.570 bao, thấp hơn 14,8% so với cùng kỳ năm trước. Như vậy, lũy kế xuất khẩu cà phê 7 tháng niên vụ này đạt 4,14 triệu bao, cao hơn 5,4% so với cùng kỳ niên vụ 2016/17. [2]

Costa Rica: Viện Cà phê Quốc gia Costa Rica (ICAFE) cho biết, xuất khẩu cà phê



nước này trong tháng 4 đạt 175.212 bao, tăng 20,3% so với cùng kỳ năm trước. Như vậy, lũy kế xuất khẩu cà phê 7 tháng niên vụ này đạt 631.935 bao, cao hơn 8% so với cùng kỳ niên vụ 2016/17. [3]

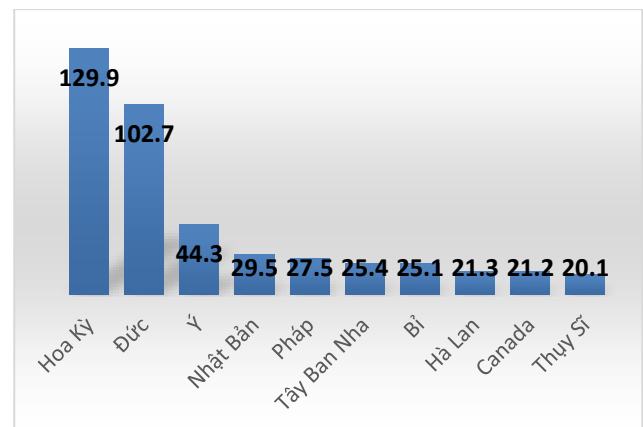
Nhập khẩu

Tình hình nhập khẩu cà phê toàn cầu tính đến tháng 02/2018 biến động tại một quốc gia nhập khẩu lớn như sau:

- Hoa Kỳ đứng đầu về nhập khẩu cà phê nhân xô với 129,9 triệu tấn trong tháng 2, tăng 7,2% so với tháng trước nhưng giảm 6,2% so với cùng kỳ năm ngoái.
- Đứng vị trí thứ 2 về nhập khẩu cà phê nhân xô là Đức với 102,7 triệu tấn cà phê cập cảng Hamburg trong tháng 2, giảm 15% so với tháng trước nhưng tăng 8,3% so với tháng 2/2017.
- Trong tháng này, Ý tiếp tục là nước nhập khẩu cà phê nhân xô lớn thứ 3 thế giới với 44,3 triệu tấn, giảm 17%

so với tháng trước và giảm 9,1% so với cùng kỳ năm 2017.

Hình 5: Top 10 thị trường nhập khẩu tháng 2/2018 (triệu tấn)



Nguồn: Trademap

Tình hình sản xuất

Tình hình sản xuất tại một số quốc gia trồng cà phê lớn trong tháng 04/2018 như sau:

Bộ Nông nghiệp Hoa Kỳ dự báo sản lượng cà phê niên vụ 2018/17 sẽ biến động mạnh tại một số nước sản xuất chính. Trong đó, sản lượng cà phê tại Brazil đạt 60,2 triệu bao (tăng 18,3%), Colombia đạt 14,2 triệu bao (giảm

3,4%), Indonesia đạt 10,9 triệu bao (giảm 2,75%), Ấn Độ đạt 5,42 triệu bao (giảm 3,21%), Mexico đạt 4 triệu bao (tăng 5,26%), Peru đạt 4,3 triệu bao (tăng 4,88%), Guatemala đạt 3,3 triệu bao (giảm 1,62%), El Salvado đạt 640 nghìn bao (tăng 11,3%)... [4]

Liên đoàn người trồng cà phê Colombia cho biết, Chính phủ nước này sẽ đầu tư



13,5 triệu USD vào nâng cấp các trang trại cà phê trên cả nước. Nguồn ngân sách này sẽ được dùng cho 50.000 ha diện tích trồng cà phê nhằm thay thế các cây cà phê già cỗi bằng giống cà phê mới chống chịu sâu bệnh và cho năng suất cao hơn. [4]

Bộ Nông nghiệp Mexico dự báo, sản lượng cà phê của nước này trong niên vụ 2018/19 đạt khoảng 4 triệu bao, cao hơn 5,8% so với cùng kỳ niên vụ trước. Theo đó, lượng cà phê tăng lên sẽ đủ đáp ứng nhu cầu tiêu thụ nội địa đang tăng cao và nhu cầu xuất khẩu cà phê

sang thị trường Hoa Kỳ (chiếm 54% thị phần xuất khẩu cà phê). [3]

Ủy ban cà phê Ấn Độ hạ dự báo sản lượng cà phê niên vụ 2017/18 của nước này xuống còn 5,3 triệu bao, thấp hơn 9,82% so với niên vụ trước do lượng mưa ít và nắng nóng kéo dài trong thời điểm nuôi quả hiện nay. Trong đó, ước tính sản lượng cà phê Robusta sẽ đạt 3,7 triệu bao và Arabica đạt 1,6 triệu bao. [4]



THỊ TRƯỜNG TRONG NƯỚC

Tình hình sản xuất

Theo Hiệp hội Cà phê Ca Cao Việt Nam (VICOFA), thời tiết đầu mùa mưa tại Tây Nguyên đang rất thuận lợi cho quá trình đậu quả cà phê hiện nay. Dự kiến sản lượng cà phê thu hoạch niên vụ tới sẽ tăng nhờ nông dân tăng cường các biện pháp chăm sóc tốt và lượng nước phục vụ tưới tiêu đủ dùng trong thời gian sinh trưởng quan trọng này. [8]

Hội chợ cà phê quốc tế “Milano Coffee Festival” diễn ra từ ngày 19 - 21/5 tại TP Milan của Italy với sự tham gia của nhiều quốc gia sản xuất cà phê, các thương hiệu cà phê nổi tiếng của thế giới, trong đó có Việt Nam. Tại Hội chợ,

đại diện bộ phận Thương vụ thuộc Đại sứ quán Việt Nam tại Italy đã giới thiệu hai loại cà phê hạt Robusta và Arabica cùng một số sản phẩm cà phê chế biến của Việt Nam, cung cấp tài liệu quảng bá về Hiệp hội cà phê - Ca cao Việt Nam và một số DN cà phê trong nước cho các nhà nhập khẩu, chế biến cà phê Italy cũng như các bạn hàng quốc tế. Hiện nay, cà phê Robusta của Việt Nam có chất lượng cao, đáp ứng được những yêu cầu khắt khe của các nhà chế biến cà phê và là thành phần nguyên liệu quan trọng để sản xuất ra các sản phẩm cà phê của Italy. [8]

Biến động giá

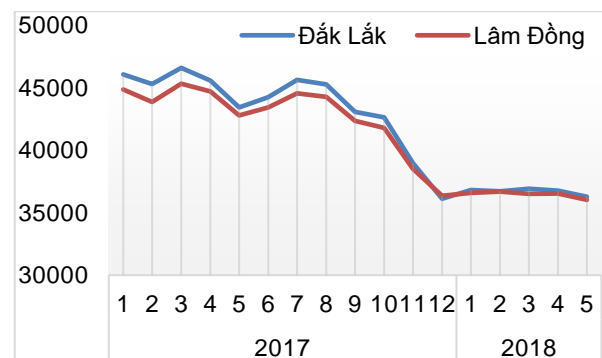
Trong tháng 05, giá cà phê thu mua tại Đắk Lắk đạt 36.283 đồng/kg, giảm 479 đồng so với tháng trước và vẫn thấp hơn 16,4% so với cùng kỳ năm ngoái.

Trong khi đó, giá cà phê thu mua tại đại lý ở Lâm Đồng đạt 36.020 đồng/kg, giảm 504 đồng so với tháng trước và thấp hơn 19% so với cùng kỳ năm 2017.

Theo tin từ cộng tác viên dự án VnSAT tại các tỉnh Tây Nguyên, mặc dù giá cà phê Robusta trên sàn London tăng nhẹ trong tháng qua nhưng giá cà phê trong nước cũng chỉ tăng vào một số thời điểm khi giá Robusta thế giới tăng mạnh. Thêm vào đó, việc các đại lý vẫn thận

trọng không điều chỉnh giá thu mua cà phê từ nông dân tăng theo mức tăng giá quốc tế nên bình quân giá cà phê tháng 5 tại khu vực này vẫn giảm nhẹ. [6]

Hình 7: Biến động giá cà phê nội địa (Lâm Đồng, Đắk Lắk), ĐVT: đồng/kg

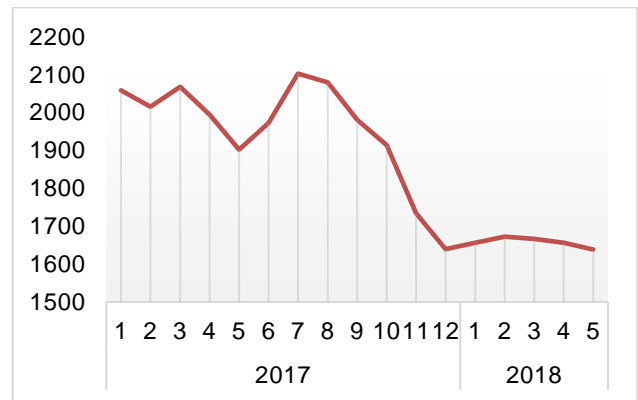


Nguồn: CTV VnSAT



Giá cà phê xuất khẩu giao ngay tại cảng Sài Gòn (FOB) trong tháng 05/2018 cũng giảm nhẹ cùng xu hướng với giá cà phê thu mua nội địa. Theo đó, giá FOB bình quân tháng 05/2018 giảm 18 USD xuống còn 1.638 USD/tấn, và vẫn thấp hơn 14% so với cùng kỳ năm ngoái.

Hình 8: biến động giá cà phê xuất khẩu FOB (HCM), ĐVT: USD/tấn

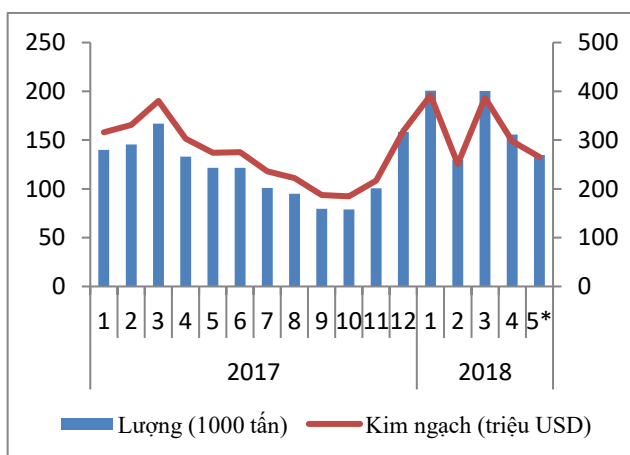


Nguồn: Bộ tài chính

Biến động xuất khẩu

Theo số liệu thống kê Hải quan, xuất khẩu cà phê Việt Nam từ ngày 01-15/5/2018 đạt 67,3 nghìn tấn, kim ngạch thu về đạt 132,7 triệu USD, tăng 10,7% về lượng nhưng giảm 3,1% về giá trị so với cùng kỳ năm trước. Như vậy, giá cà phê xuất khẩu bình quân trong giai đoạn này đạt 1.972 USD/tấn, giảm 12,5% so với cùng kỳ năm ngoái. [7]

Hình 9: Biến động lượng và giá trị xuất khẩu



Nguồn: Tổng cục Hải quan

Đức và Hoa Kỳ tiếp tục là hai thị trường tiêu thụ cà phê lớn nhất của Việt Nam trong 4 tháng đầu năm 2018 với thị phần lần lượt là 13,3% và 11,1%. Các thị trường có giá trị xuất khẩu cà phê trong 4 tháng đầu năm 2018 tăng mạnh là: Indonesia, Nga (76,8%), Philippin (59,3%) và Nhật Bản (14,8%). Trong đó, xuất khẩu cà phê sang Indonesia trong 4 tháng đầu năm 2018 đạt 51 nghìn tấn với kim ngạch thu về trị giá 98 triệu USD, tăng mạnh 12 lần về lượng và 9,4 lần về giá trị so với cùng kỳ năm trước [7]. Nguyên nhân xuất khẩu sang thị trường này tăng đột biến: Indonesia nhập khẩu cà phê Việt Nam với giá và chất lượng tốt để chế biến cà phê hòa tan (Indonesia đứng thứ 3 thế giới về xuất khẩu cà phê hòa tan), tiêu thụ nội địa (nước này tiêu thụ 40% sản lượng cà phê nội địa hàng năm), hoặc thậm chí tái xuất dưới nguồn gốc Indonesia cũng đều có lợi hơn so thu mua hoàn toàn trong nước. [8]



Theo số liệu thống kê từ Cơ quan Hải quan Trung Quốc, trong 2 tháng đầu năm 2018, lượng cà phê nhập khẩu của nước này đạt 7,7 nghìn tấn, trị giá 56,97 triệu USD, tăng 10,1% về lượng và tăng

86,2% về trị giá so với cùng kỳ năm 2017. Trong đó, nhập khẩu cà phê từ Việt Nam chiếm 45,5% thị phần, tăng mạnh so với 13,2% cùng kỳ năm trước. [8]



Nguồn tham khảo

- [1] Báo cáo tình hình xuất khẩu cà phê Brazil tháng 01/2018 tại trang web cecafe.com.br
- [2] Báo cáo tình hình thị trường cà phê thế giới năm 2018 tại trang web agra-net.com
- [3] Thông tin thị trường cà phê thế giới tại trang web reuters.com
- [4] Báo cáo thị trường cà phê các nước và thế giới năm 2018 tại trang web fas.usda.gov/commodities/coffee
- [5] Thông tin từ Chi cục Trồng trọt và BVTV các tỉnh Tây Nguyên
- [6] Thông tin từ cộng tác viên dự án VnSAT tại các tỉnh Tây Nguyên
- [7] Thông tin thống kê định kỳ từ Tổng cục Hải quan Việt Nam tại trang web customs.gov.vn
- [8] <http://giacaphe.com/>
- [9] Báo cáo thị trường cà phê thế giới tại trang web ico.org



Bản tin được thực hiện bởi **AGRO@NFO**

VIỆN CHÍNH SÁCH VÀ CHIẾN LƯỢC PHÁT TRIỂN NÔNG NGHIỆP NÔNG THÔN

TRUNG TÂM THÔNG TIN PHÁT TRIỂN NÔNG NGHIỆP NÔNG THÔN

Địa chỉ: 16 Thụy Khuê, Tây Hồ, Hà Nội

Email: info@agro.gov.vn

Website: www.agro.gov.vn