

**DỰ ÁN VNSAT – CHUYỂN ĐỔI NÔNG NGHIỆP BỀN VỮNG**  
**VIỆN CHÍNH SÁCH VÀ CHIẾN LƯỢC PHÁT TRIỂN NÔNG NGHIỆP NÔNG THÔN**

**HỒ SƠ THỊ TRƯỜNG**  
**NHẬP KHẨU LÚA GẠO CỦA VIỆT NAM**  
**THỊ TRƯỜNG HỒNG KÔNG**

Hà Nội, 2018

## 10. Thị trường Các tiểu vương quốc Ả Rập thống nhất (UAE)

### 10.1. Tổng quan về UAE

#### 10.1.1. Các thông tin cơ bản

**Tên chính thức:** Các tiểu vương quốc Ả Rập thống nhất, **Thủ đô:** Abu Dhabi

**Diện tích:** 83.600 km<sup>2</sup>, đứng thứ 114 thế giới về diện tích đất liền

**Dân số:** 9,4 triệu người (2017)

**Ngôn ngữ chính:** tiếng Ả Rập. Tiếng Anh được sử dụng rộng rãi như ngôn ngữ thương mại. Ngoài ra còn có các ngôn ngữ khác như tiếng Ba Tư, Hindi, Urdu (được sử dụng chủ yếu bởi những người dân nhập cư đến)

**Tôn giáo:** Hồi giáo (76%), Thiên chúa giáo (9%) và các tôn giáo khác (15%)

**Đơn vị tiền tệ:** Dirhams (AED), 1 USD = 3,67 AED (tháng 11/2018)

**Múi giờ:** nằm tại Trung Đông, múi giờ GMT +4 (lệch 3 tiếng so với Việt Nam)

**Biên giới:** Các Tiểu vương quốc Ả Rập Thống nhất nằm tại Trung Đông, giáp với vịnh Oman và vịnh Ba Tư, nằm giữa Oman và Ả Rập Xê Út; đây là một vị trí chiến lược nằm sát phía nam của eo biển Hormuz, điểm trung chuyển trọng yếu với dầu thô thế giới

**Đặc điểm tự nhiên:** Các Tiểu vương quốc Ả Rập Thống nhất có khí hậu cận nhiệt đới khô hạn với mùa hè nóng và mùa đông ấm. Các tháng nóng nhất là tháng 7 và tháng 8, khi nhiệt độ cao nhất trung bình đạt trên 45 °C tại đồng bằng duyên hải.

**Thể chế chính trị:** Các Tiểu vương quốc Ả Rập Thống nhất là một liên bang của các chế độ quân chủ chuyên chế thế tập gồm 7 tiểu vương quốc

**Ngày nghỉ, lễ tết:** tết Dương lịch, các ngày lễ của Hồi giáo (lễ Ramadan, lễ Eid Al-Adha, ngày sinh của nhà tiên tri Muharram...) có thể lên tới 13 ngày; Quốc khánh (2/12).

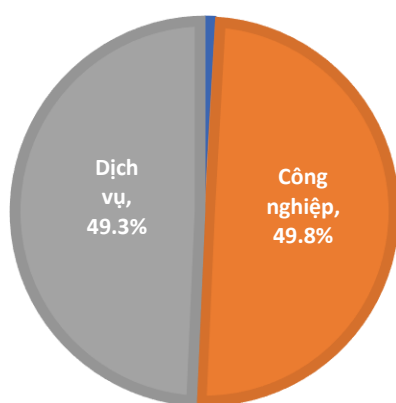
#### 10.1.2. Tình hình kinh tế

UAE là một trong những nền kinh tế lớn nhất ở khu vực Trung Đông, và đứng thứ 17 trong 61 nền kinh tế có tính cạnh tranh cao nhất thế giới, ngành hàng không lớn thứ 8 thế giới, ngành du lịch đứng thứ 2 trong khu vực, thặng dư thương mại hằng năm luôn ở mức cao. UAE là liên bang của bảy tiểu vương quốc Ả Rập.

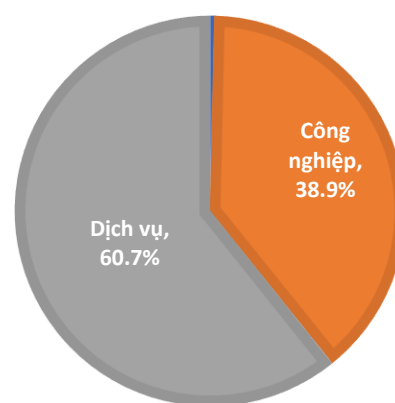
Từ sau khi UAE gia nhập Tổ chức Thương mại Thế giới (WTO) năm 1995, tốc độ tăng trưởng của nước này tương đối cao. UAE là nền kinh tế thị trường tự do về lao động và hàng hóa. Nguyên tắc tự do và tình hình chính trị ổn định chính là 2 yếu tố hàng chủ

yếu giúp UAE đạt được thành tựu như ngày nay. Mặc dù UAE đã đưa ra nhiều nỗ lực đa dạng hóa ngành nghề, tuy nhiên, gần 40% GDP của UAE vẫn đến từ dầu mỏ. Do đó, ưu tiên hàng đầu của UAE đang là giảm phụ thuộc vào dầu mỏ và lao động có trình độ người nước ngoài. Giá dầu giảm trong những năm gần đây đã thúc đẩy UAE cắt giảm chi tiêu, bao gồm cả một số phúc lợi xã hội, tăng đầu tư vào thương mại và du lịch, phát triển công nghiệp và tạo thêm nhiều cơ hội việc làm cho người dân bản địa thông qua cải tiến giáo dục và tăng việc làm trong khu vực tư nhân.

**Hình 1: Cơ cấu GDP theo ngành của UAE năm 2017**



**Hình 2: Phân bố lao động theo ngành của UAE năm 2017**



Nguồn: Index Mundi và Global EDGE

**Bảng 1: Tổng quan kinh tế UAE giai đoạn 2015-2017**

	2015	2016	2017
<b>GDP</b>	641,9 tỷ USD	682,8 tỷ USD	691,9 tỷ USD
<b>Tăng trưởng GDP</b>	3%	3%	1,3%
<b>GDP theo đầu người</b>	67.000 USD	69.300 USD	68.200 USD
<b>Tỷ lệ lạm phát</b>	3,7%	1,8%	2,1%
<b>Sản phẩm nông nghiệp</b>	Quả chà là, rau củ, dưa hấu, gia cầm, các sản phẩm sữa		
<b>Công nghiệp</b>	Đầu và hóa dầu, khai thác thủy sản, nhôm, xi măng, phân bón, sửa chữa tàu thương mại, vật liệu xây dựng, đóng tàu, thủ công mỹ nghệ, dệt may		
<b>Kim ngạch nhập khẩu</b>	323,8 tỷ USD	298,6 tỷ USD	314,7 tỷ USD

<b>Mặt hàng nhập khẩu chính</b>	Thiết bị máy móc và giao thông, thực phẩm, hóa chất		
<b>Đối tác nhập khẩu 2016</b>	Trung Quốc (7,4%), Mỹ (6,9%), Ấn Độ (6,8%), Đức (4,4%)		
<b>Kim ngạch xuất khẩu</b>	248,2 tỷ USD	230,3 tỷ USD	241,3 tỷ USD
<b>Mặt hàng xuất khẩu chính</b>	Dầu thô, khí đốt tự nhiên, cá khô, chà là		
<b>Đối tác xuất khẩu 2016</b>	Ấn Độ (9,9%), Iran (8,9%), Nhật Bản (8,8%), Thụy Sĩ (8,5%), Oman (5,4%), Trung Quốc (5,1%)		

Nguồn: Index Mundi và Global EDGE

### 10.1.3. Quan hệ ngoại giao với Việt Nam

- **Quan hệ chính trị:** Ngày 1/8/1993 Việt Nam và UAE lập quan hệ ngoại giao. Tháng 10/1997, ta mở Tổng Lãnh sự quán tại Dubai; tháng 2/2008 nâng cấp lên thành Đại sứ quán tại A-bu Đa-bi. Tháng 7/2004, ta mở Trung tâm thương mại Việt Nam tại Dubai, đóng cửa năm 2008. Tháng 11/2008, BẠN mở Đại sứ quán tại Hà Nội.

- **Quan hệ thương mại:** Hiện UAE đã trở thành thị trường xuất khẩu lớn thứ 7 của Việt Nam sau Mỹ, Trung Quốc, Hồng Kong, Nhật Bản, Hàn Quốc và Đức. Các mặt hàng xuất khẩu chính của ta sang UAE gồm điện thoại di động, máy vi tính và linh kiện, sản phẩm điện, điện tử gia dụng, hạt tiêu, thủy sản, giày dép, dệt may, vải, ngọc trai, đá quý, hạt điều, gạo, chè, sản phẩm ngũ cốc, sản phẩm nhựa, đồ gỗ nội thất, giấy, trái cây, rau, thuốc lá... Các mặt hàng nhập khẩu chính của ta từ UAE gồm nguyên liệu nhựa, khí hóa lỏng LPG, chế phẩm từ dầu mỏ, nguyên liệu thức ăn gia súc, kim loại thường, hóa chất,...

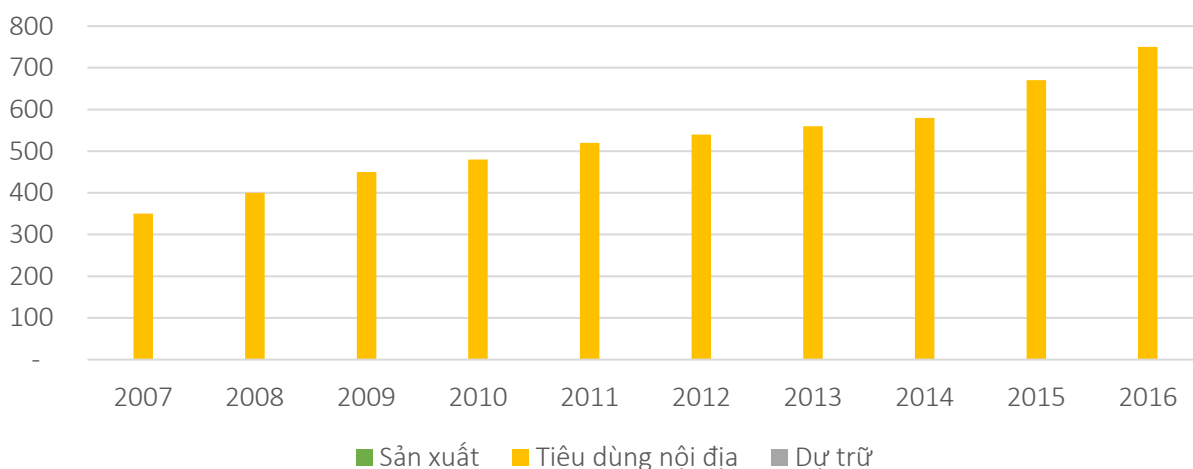
- **Hợp tác đầu tư:** UAE là một trong những nhà đầu tư lớn từ khu vực vùng Vịnh tại Việt Nam với các dự án như Cảng Hiệp Phước, khách sạn Halong Star và một số dự án du lịch ở Đà Nẵng... với tổng số vốn đầu tư cam kết ước đạt 4 tỷ USD.

- **Hợp tác về giao thông, vận tải và lao động:** Tháng 6/2012, Hãng hàng không Emirates Airlines đã khai trương đường bay Dubai – Thành phố Hồ Chí Minh, tháng 7/2017 Emirates khai trương đường bay Dubai – Hà Nội, đưa tổng số chuyến bay của Emirates Airlines vào VN lên tới 21 chuyến/tuần; Tháng 2/2013, Hãng hàng không Etihad của UAE đã khai trương đường bay Abu Dhabi – Thành phố Hồ Chí Minh. Hiện ta có hơn 5.000 lao động đang làm việc tại UAE

## 10.2. Nhu cầu tiêu dùng gạo của UAE

Hầu hết diện tích của UAE đều sa mạc, không thể trồng lúa nên tất cả gạo tiêu dùng tại nước này đều được nhập khẩu. Năm 2017, UAE nhập khẩu 750 nghìn tấn gạo. Tiêu dùng gạo của UAE trong 10 trở lại đây tăng trung bình khoảng 8,9%/năm, chủ yếu do số lượng lao động nhập cư tăng mạnh.

**Hình 3: Sản lượng, tiêu dùng nội địa và dự trữ gạo của UAE, trong giai đoạn 2008-2017 (đơn vị: nghìn tấn)**



Nguồn: USDA

## 10.3. Tổng quan về thương mại giữa Việt Nam và UAE

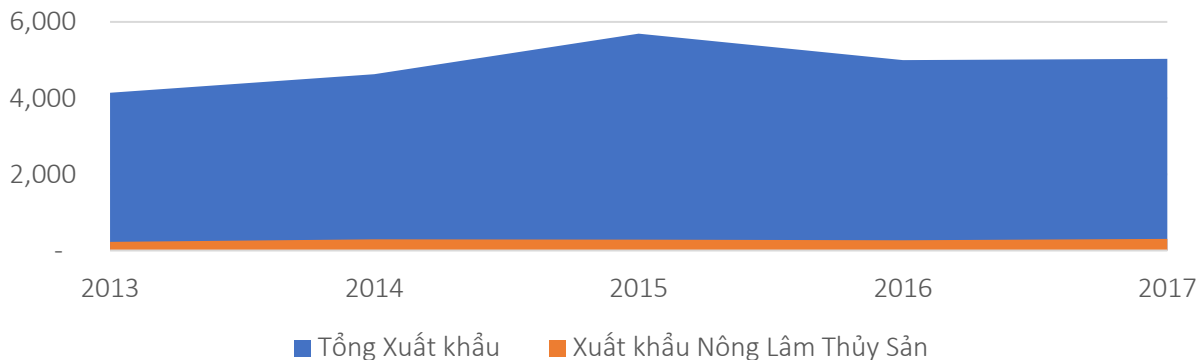
### 10.3.1. Tình hình xuất nhập giữa Việt Nam và UAE

Năm 2017, tổng kim ngạch xuất nhập khẩu giữa Việt Nam và UAE đã tăng trở lại, đạt 5,59 tỷ USD, tăng 26% so với năm 2016. Việt Nam xuất khẩu sang UAE đạt 5,03 tỷ USD, tăng 0,6% và nhập khẩu đạt 561 triệu USD, tăng 24,7%.

Động lực tăng trưởng xuất khẩu chủ yếu từ 2 nhóm hàng có kim ngạch lớn nhất là điện thoại di động (đạt 3,9 tỷ USD) và máy vi tính, sản phẩm điện tử (đạt 292 triệu USD) đã tăng trở lại sau khi sụt giảm trong năm 2016.

Xuất khẩu giảm ở các mặt hàng nông sản như hạt tiêu, thủy sản,... do có sự sụt giảm về nhu cầu nhập khẩu của nhiều nước trong khu vực và sản phẩm của Việt Nam bị cạnh tranh gay gắt về giá bởi các đối thủ cạnh tranh từ Trung Quốc, Ấn Độ, Pakistan,... Riêng mặt hàng rau quả, đạt được sự chấp nhận của thị trường đối với hàng Việt Nam về chất lượng, hương vị và giá cả nên đã có mức tăng cao (tăng 56,3% so với năm 2016), đạt gần 36 triệu USD..

**Hình 4: Xuất khẩu của Việt Nam sang UAE, trong giai đoạn 2013-2017 (đơn vị: triệu USD)**



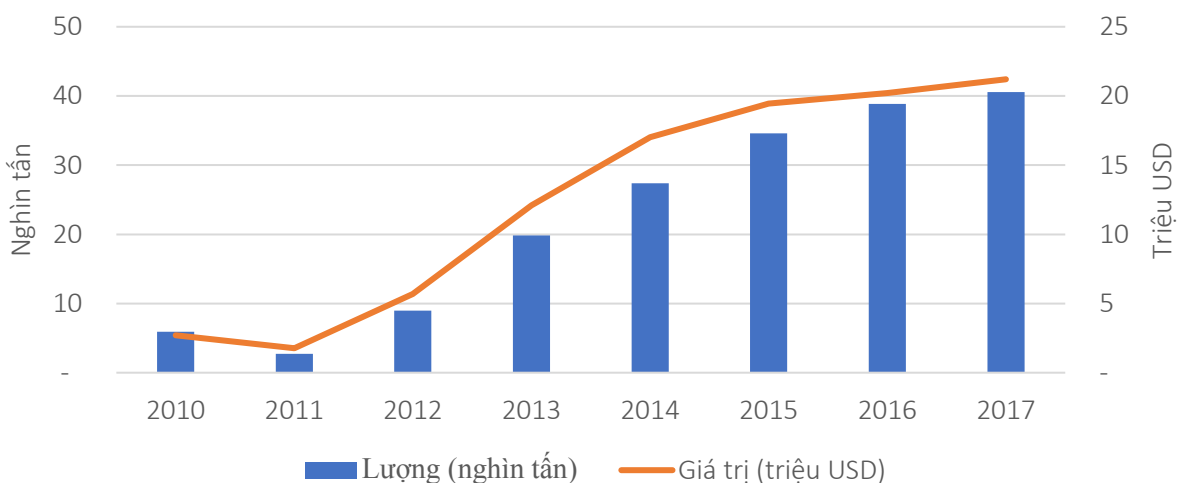
Nguồn: Trademap và Tổng cục Hải quan

Các mặt hàng nhập khẩu chính gồm chất dẻo nguyên liệu, khí đốt hóa lỏng, thức ăn gia súc và nguyên liệu kim loại thường khác, đá quý, kim loại quý và sản phẩm.

### 10.3.2. Xuất khẩu gạo của Việt Nam sang UAE

Xuất khẩu gạo của Việt Nam sang UAE tăng mạnh trong 6 năm trở lại đây. Tuy nhiên phần nhiều trong số này vẫn chưa phải gạo chất lượng cao, mà chỉ là gạo chất lượng trung, phục vụ lao động nhập cư (từ Phillipines, châu Phi, Ấn Độ, Việt Nam,..) tại nước này.

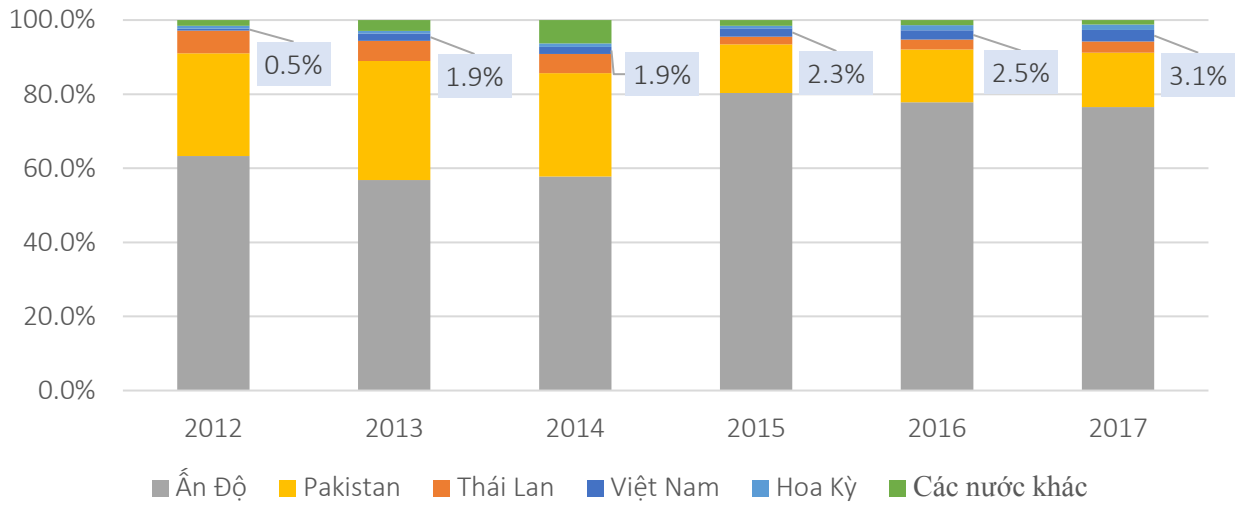
**Hình 5: Xuất khẩu gạo của Việt Nam sang UAE, trong giai đoạn 2010-2017**



Nguồn: Tổng cục Hải quan

Thị phần của gạo Việt Nam tại UAE rất khiêm tốn. Phần lớn gạo nhập khẩu vào UAE là gạo basmati mà dân đạo Hồi ưa chuộng, loại gạo thể mạnh của Ấn Độ và Pakistan.

**Hình 6: Thị phần gạo xuất khẩu sang UAE, trong giai đoạn 2010-2017**



Nguồn: Trademap